



**ΑΑΔΕ**

Ανεξάρτητη Αρχή  
Δημοσίων Εσόδων

ΥΠΗΡΕΤΟΥΜΕ ΠΙΣΤΑ  
ΔΗΜΟΣΙΟ ΣΥΜΦΕΡΟΝ  
ΚΟΙΝΩΝΙΚΟ ΣΥΝΟΛΟ

# Οδηγίες για τη χρήση των εφαρμογών ΑΦΜ & Κλειδάριθμος Φυσικών Προσώπων και Κλειδάριθμος Φυσικών και Μη Φυσικών Προσώπων

## Πίνακας Περιεχομένων

### Περιεχόμενα

1	Θεσμικό Πλαίσιο .....	8
2	Εισαγωγή .....	10
3	Βασικές ροές για ΑΦΜ & Κλειδάριθμο (Φυσικά Πρόσωπα) .....	13
3.1	ΑΦΜ & Κλειδάριθμος για τον εαυτό μου .....	13
3.2	ΑΦΜ & Κλειδάριθμος μέσω νομίμου εκπροσώπου .....	13
3.3	ΑΦΜ & Κλειδάριθμος μέσω εξουσιοδοτημένου εκπροσώπου .....	14
4	Βασικές ροές για Κλειδάριθμο (Φυσικά και Μη Φυσικά Πρόσωπα) .....	15
4.1	Κλειδάριθμος για τον εαυτό μου με αυτόματη ταυτοποίηση μέσω παρόχου κινητού και IBAN (Φυσικό Πρόσωπο) .....	15
4.2	Κλειδάριθμος για τον εαυτό μου με ταυτοποίηση από υπάλληλο .....	15
4.3	Κλειδάριθμος μέσω νομίμου εκπροσώπου (Φυσικό και Μη Φυσικό Πρόσωπο) .....	16
4.4	Κλειδάριθμος μέσω εξουσιοδοτημένου εκπροσώπου (Φυσικό και Μη Φυσικό Πρόσωπο) .....	16
4.5	Κλειδάριθμος για τα Μη Φυσικά Πρόσωπα της ΠΟΛ. 1113/2013 .....	17
5	Γενικά .....	18
6	ΑΦΜ & Κλειδάριθμος .....	23
6.1	Ενεργώ για τον εαυτό μου .....	23
6.2	Ενεργώ ως νόμιμος εκπρόσωπος .....	42
6.3	Ενεργώ ως εξουσιοδοτημένος εκπρόσωπος .....	43
6.4	Περιορισμοί υποβολής .....	46
6.5	Εμφάνιση βοήθειας και σφαλμάτων .....	46
6.6	Ανάκτηση αίτησης από τον φορολογούμενο .....	48
6.7	Ειδοποιήσεις στον φορολογούμενο και τον εκπρόσωπο και επόμενες ενέργειες ...	50
7	Κλειδάριθμος .....	55
7.1	Αρχική Εγγραφή/Επανεγγραφή .....	57
7.2	Ενεργοποίηση λογαριασμού .....	98
7.3	Ανάκτηση κωδικού («Ξέχασα τον κωδικό μου») .....	99
7.4	Ανάκτηση αίτησης .....	101
7.5	Εμφάνιση βοήθειας και σφαλμάτων .....	105
7.6	Ειδοποιήσεις στον φορολογούμενο και στον εκπρόσωπο .....	107
8	Κανάλια Ταυτοποίησης Φυσικού Προσώπου (και για τις δύο εφαρμογές) .....	111
8.1	Άμεση βιντεοκλήση .....	111
8.2	Βιντεοκλήση με ραντεβού .....	112



8.3	Αυτοπρόσωπη παρουσία με ραντεβού στη ΔΟΥ.....	113
9	Παράρτημα Ι - Δικαιολογητικά για την Απόδοση ΑΦΜ και Κλειδαρίθμου σε Φυσικό Πρόσωπο.....	116
10	Παράρτημα ΙΙ - Ειδικές Εξουσιοδοτήσεις για υποβολή από εξουσιοδοτημένο εκπρόσωπο .....	118

## Περιεχόμενα Εικόνων

Εικόνα 1. ΑΦΜ & Κλειδάριθμος- Υποβολή για τον εαυτό μου .....	12
Εικόνα 2. ΑΦΜ & Κλειδάριθμος- Υποβολή μέσω νομίμου εκπροσώπου .....	12
Εικόνα 3. ΑΦΜ & Κλειδάριθμος- Υποβολή μέσω εξουσιοδοτημένου εκπροσώπου .....	13
Εικόνα 4. Κλειδάριθμος- Υποβολή για τον εαυτό μου μέσω παρόχου κινητού και IBAN (ΦΠ) .....	14
Εικόνα 5. Κλειδάριθμος- Υποβολή για τον εαυτό μου με ταυτοποίηση από υπάλληλο της ΑΑΔΕ (ΦΠ).....	14
Εικόνα 6. Κλειδάριθμος- Υποβολή μέσω νομίμου εκπροσώπου (ΦΠ και Μη ΦΠ).....	15
Εικόνα 7. Κλειδάριθμος- Υποβολή μέσω εξουσιοδοτημένου εκπροσώπου (ΦΠ και Μη ΦΠ) .....	15
Εικόνα 8. Κλειδάριθμος- Υποβολή για Μη ΦΠ της ΠΟΛ. 1113/2013 .....	16
Εικόνα 9. Η ενότητα myAADE στον επίσημο ιστότοπο της ΑΑΔΕ .....	20
Εικόνα 10. Η αρχική σελίδα της ενότητας ΑΦΜ & Κλειδάριθμος του myAADE με τις δύο εφαρμογές (ελληνική έκδοση) .....	21
Εικόνα 11. Η αρχική σελίδα της ενότητας ΑΦΜ & Κλειδάριθμος του myAADE με τις δύο εφαρμογές (αγγλική έκδοση).....	21
Εικόνα 12. ΑΦΜ & Κλειδάριθμος - επιλογή υποβάλλοντος.....	22
Εικόνα 13. ΑΦΜ & Κλειδάριθμος – επιλογή χώρας κατοικίας Εξωτερικό .....	24
Εικόνα 14. ΑΦΜ & Κλειδάριθμος - Προσωπικά Στοιχεία.....	25
Εικόνα 15. ΑΦΜ & Κλειδάριθμος - Στοιχεία Ταυτοποίησης .....	26
Εικόνα 16. ΑΦΜ & Κλειδάριθμος - Στοιχεία Επικοινωνίας.....	27
Εικόνα 17. ΑΦΜ & Κλειδάριθμος - Κοινοποίηση προς τον φορολογικό εκπρόσωπο και τον κάτοικο εξωτερικού .....	29
Εικόνα 18. ΑΦΜ & Κλειδάριθμος - Κοινοποίηση προς τον φορολογικό εκπρόσωπο και τον κάτοικο εξωτερικού .....	30
Εικόνα 19. ΑΦΜ & Κλειδάριθμος - Κοινοποίηση προς τον κάτοικο εξωτερικού χωρίς φορολογικό εκπρόσωπο.....	31
Εικόνα 20. ΑΦΜ & Κλειδάριθμος – Γενικές Πληροφορίες .....	32
Εικόνα 21. ΑΦΜ & Κλειδάριθμος - Σχετιζόμενος ΑΦΜ - Ανήλικος .....	33
Εικόνα 22. ΑΦΜ & Κλειδάριθμος - Σχετιζόμενος ΑΦΜ - Δικαστική Συμπάρσταση .....	34
Εικόνα 23. ΑΦΜ & Κλειδάριθμος - Σχετιζόμενος ΑΦΜ - Κάτοικος εξωτερικού .....	36
Εικόνα 24. ΑΦΜ & Κλειδάριθμος - Σχετιζόμενος ΑΦΜ - Σύζυγος/Μέρος Συμφώνου Συμβίωσης .....	38
Εικόνα 25. ΑΦΜ & Κλειδάριθμος - Επισυναπτόμενα/Δήλωση Συμφωνίας.....	39

Εικόνα 26. ΑΦΜ & Κλειδάριθμος - Επιτυχής υποβολή για τον εαυτό μου .....	40
Εικόνα 27. ΑΦΜ & Κλειδάριθμος - Αίτηση φορολογουμένου που υπέβαλε για τον εαυτό του	40
Εικόνα 28. ΑΦΜ & Κλειδάριθμος - Προειδοποιητικό μήνυμα κατά την είσοδο Μη Φυσικού Προσώπου από την επιλογή του νομίμου εκπροσώπου .....	42
Εικόνα 29. ΑΦΜ & Κλειδάριθμος - Καρτέλα εξουσιοδοτημένου εκπροσώπου .....	43
Εικόνα 30. ΑΦΜ & Κλειδάριθμος - Επισυναπτόμενα/Δήλωση Συμφωνίας εξουσιοδοτημένου εκπροσώπου με την επιλογή αποστολής στοιχείων στον εκπρόσωπο και τα δικαιολογητικά με την ειδική εξουσιοδότηση.....	44
Εικόνα 31. ΑΦΜ & Κλειδάριθμος - Οθόνη επιτυχούς υποβολής από εξουσιοδοτημένο εκπρόσωπο .....	44
Εικόνα 32. ΑΦΜ & Κλειδάριθμος - Βοήθεια συμπλήρωσης πεδίου .....	46
Εικόνα 33. ΑΦΜ & Κλειδάριθμος - Σφάλμα κατά τη συμπλήρωση πεδίων .....	46
Εικόνα 34. ΑΦΜ & Κλειδάριθμος - Ανάκτηση αίτησης από τον φορολογούμενο .....	47
Εικόνα 35. ΑΦΜ & Κλειδάριθμος - σύνδεση αιτήσεων (αρχική και από ανάκτηση για επεξεργασία) .....	48
Εικόνα 36. ΑΦΜ & Κλειδάριθμος - Μη ανάκτηση οριστικοποιημένης αίτησης .....	48
Εικόνα 37. Στοιχεία Επικοινωνίας εκπροσώπου - πρέπει να είναι πιστοποιημένα για να μπορέσει να λειτουργήσει το πρόσωπο σαν εκπρόσωπος στον ΑΦΜ & Κλειδάριθμο .....	49
Εικόνα 38. ΑΦΜ & Κλειδάριθμος - Ειδοποίηση για υποβολή αίτησης σε εξουσιοδοτημένο εκπρόσωπο (στην ελληνική γλώσσα).....	52
Εικόνα 39. ΑΦΜ & Κλειδάριθμος - Ειδοποίηση για υποβολή αίτησης σε εξουσιοδοτημένο εκπρόσωπο (στην αγγλική γλώσσα) .....	52
Εικόνα 40. ΑΦΜ & Κλειδάριθμος - Αποστολή δεδομένων στον φορολογούμενο .....	53
Εικόνα 41. ΑΦΜ & Κλειδάριθμος - Αποστολή δεδομένων στον φορολογούμενο (στην αγγλική γλώσσα).....	53
Εικόνα 42: Κλειδάριθμος - Αρχική οθόνη εφαρμογή, στην ελληνική έκδοση .....	55
Εικόνα 43. Κλειδάριθμος - Αρχική οθόνη εφαρμογής στην αγγλική έκδοση .....	55
Εικόνα 44. Κλειδάριθμος - Σελίδα επιλογής Προσώπου για Αρχική εγγραφή και Επανεγγραφή.....	57
Εικόνα 45. Κλειδάριθμος - Σελίδα επιλογής υποβάλλοντος .....	58
Εικόνα 46. Κλειδάριθμος - Συμπλήρωση χαρακτήρων ασφαλείας - εμφανίζεται σε πολλά σημεία της εφαρμογής.....	59
Εικόνα 47. Κλειδάριθμος - Αίτηση Εγγραφής/Επανεγγραφής Φυσικού Προσώπου που δρα για τον εαυτό του.....	60
Εικόνα 48. Κλειδάριθμος - Οθόνη επιτυχούς υποβολής.....	64
Εικόνα 49. Κλειδάριθμος - e-mail στην αυτόματη απόδοση Κλειδαρίθμου «Για τον εαυτό μου»	

(στην ελληνική και αγγλική γλώσσα) .....	65
Εικόνα 50. Κλειδάριθμος - Μηνύματα στο κινητό για επιβεβαίωση κινητού και τελευταία ψηφία Κλειδαρίθμου.....	66
Εικόνα 51. Κλειδάριθμος - Το σημείο επιλογής για αυτόματη ταυτοποίηση φυσικού προσώπου που δρα για τον εαυτό του. Η πρώτη επιλογή οδηγεί στην αυτόματη έκδοση ενώ η δεύτερη σε ταυτοποίηση πρόσωπο με πρόσωπο.....	66
Εικόνα 52. Κλειδάριθμος - Προειδοποιητικό μήνυμα για την ανάγκη πρόσωπο με πρόσωπο ταυτοποίησης από υπάλληλο της ΑΑΔΕ.....	67
Εικόνα 53. Κλειδάριθμος - Οθόνη επιτυχούς συναλλαγής.....	67
Εικόνα 54. Κλειδάριθμος - Η εκτύπωση της αίτησης στην ελληνική έκδοση της εφαρμογής...68	
Εικόνα 55. Κλειδάριθμος - Η εκτύπωση της αίτησης στην αγγλική έκδοση της εφαρμογής.....	69
Εικόνα 56. Κλειδάριθμος - Φόρμα υποβολής νομίμου Εκπροσώπου.....	71
Εικόνα 57. Κλειδάριθμος - Πίνακας ανάκτησης σχέσεων για νόμιμη εκπροσώπηση Φυσικού Προσώπου .....	72
Εικόνα 58. Κλειδάριθμος - Μήνυμα σφάλματος όταν επιλεγεί για εκπροσώπηση πρόσωπο για το οποίο υπάρχει δηλωμένος στο Μητρώο θάνατος .....	73
Εικόνα 59. Κλειδάριθμος - Οθόνη επιτυχούς συναλλαγής για υποβολή αίτησης Φυσικού Προσώπου από νόμιμο εκπρόσωπο.....	75
Εικόνα 60. Κλειδάριθμος - Φόρμα υποβολής Εξουσιοδοτημένου Εκπροσώπου.....	82
Εικόνα 61. Κλειδάριθμος - Συμπλήρωση ΑΦΜ και ανάκτηση στοιχείων φορολογουμένου στην υποβολή εξουσιοδοτημένου εκπροσώπου .....	83
Εικόνα 62. Κλειδάριθμος - Λειτουργικότητα επισύναψης εξουσιοδότησης για την υποβολή από εξουσιοδοτημένο εκπρόσωπο .....	84
Εικόνα 63. Κλειδάριθμος - Οθόνη επιτυχούς υποβολής από εξουσιοδοτημένο εκπρόσωπο .....	85
Εικόνα 64. Κλειδάριθμος - Σελίδα Επιλογής υποβάλλοντος για Μη Φυσικά Πρόσωπα.....	86
Εικόνα 65. Κλειδάριθμος - Φόρμα υποβολής αίτησης από νόμιμο εκπρόσωπο Μη Φυσικού Προσώπου .....	88
Εικόνα 66. Κλειδάριθμος - Ανάκτηση λίστας εκπροσωπούμενων Μη Φυσικών Προσώπων .....	89
Εικόνα 67. Κλειδάριθμος - Οθόνη επιτυχούς υποβολής για Μη Φυσικό Πρόσωπο από νόμιμο εκπρόσωπο .....	91
Εικόνα 68. Κλειδάριθμος - Φόρμα υποβολής αίτησης Μη Φυσικού Προσώπου από εξουσιοδοτημένο εκπρόσωπο .....	92
Εικόνα 69. Κλειδάριθμος - Οθόνη επιτυχούς υποβολής για εξουσιοδοτημένο εκπρόσωπο Μη Φυσικού Προσώπου .....	93
Εικόνα 70. Κλειδάριθμος - Φόρμα υποβολής αίτησης Μη Φυσικού Προσώπου της ΠΟΛ. 1113/2013 .....	95

Εικόνα 71. Κλειδάριθμος - Οθόνη επιτυχούς υποβολής για Μη Φυσικό Πρόσωπο της ΠΟΛ.	96
Εικόνα 72. Κλειδάριθμος - e-mail απόδοσης Κλειδάριθμου στο Μη Φυσικό Πρόσωπο της ΠΟΛ. 1113/2013 (στην ελληνική και αγγλική γλώσσα)	97
Εικόνα 73. Κλειδάριθμος - Οθόνη ενεργοποίησης λογαριασμού	98
Εικόνα 74. Κλειδάριθμος - Ανάκτηση κωδικού ("Ξέχασα τον κωδικό μου")	99
Εικόνα 75. Κλειδάριθμος - Επιτυχής ανάκτηση κωδικού	99
Εικόνα 76. Κλειδάριθμος - ειδοποίηση για την επιτυχή ανάκτηση κωδικού	100
Εικόνα 77. Κλειδάριθμος - Οθόνη ανάκτησης αίτησης	101
Εικόνα 78. Κλειδάριθμος - Ανακτημένη αίτηση	102
Εικόνα 79. Κλειδάριθμος - Εκτύπωση αίτησης Φυσικού Προσώπου μετά από ανάκτηση	103
Εικόνα 80. Κλειδάριθμος - Μη ανάκτηση για ολοκληρωμένη αίτηση	104
Εικόνα 81. Κεντρική βοήθεια υποβολής Φυσικού Προσώπου "Για τον εαυτό μου"	105
Εικόνα 82. Βοήθεια στο πεδίο "Κλειδάριθμος" της Ενεργοποίησης Λογαριασμού	105
Εικόνα 83. Κλειδάριθμος - Εμφάνιση σφαλμάτων κατά την υποβολή	106
Εικόνα 84. Έγκριση Κλειδαρίθμου - Ειδοποίηση Φορολογουμένου	108
Εικόνα 85. Έγκριση Κλειδαρίθμου - Μήνυμα ειδοποίησης εκπροσώπου στο e-mail	108
Εικόνα 86. Έγκριση Κλειδαρίθμου - Ειδοποίηση εκπροσώπου στη θυρίδα της εφαρμογής «Τα Μηνύματά μου» του myAADE	109
Εικόνα 87. Αρχική σελίδα εφαρμογής Άμεσης Βιντεοκλήσης (FAA - First Available Agent).	110
Εικόνα 88. Αρχική οθόνη myAADElive για προγραμματισμό βιντεοκλήσης	111
Εικόνα 89. Σελίδα προγραμματισμού ραντεβού myAADElive	112
Εικόνα 90. Αρχική σελίδα Τα Ραντεβού μου για προγραμματισμό επίσκεψης στη ΔΟΥ (η εικόνα αφορά απόδοση ΑΦΜ & Κλειδαρίθμου)	113

## Περιεχόμενα Πινάκων

Πίνακας 1. Κλειδάριθμος - Πίνακας πιθανών συνδυασμών υποβολής και αντίστοιχων ενημερώσεων.....	78
Πίνακας 2. Κλειδάριθμος - Πίνακας ενημερωτικών μηνυμάτων με βάση τις επιλογές του φορολογούμενου ως προς τον ορισμό του φορολογικού εκπροσώπου.....	81

## 1 Θεσμικό Πλαίσιο

- **A. 1185/2023** (ΦΕΚ Β' 6708/29-11-2023): «Καθορισμός διαδικασίας ταυτόχρονης απόδοσης Α.Φ.Μ. και κλειδαρίθμου σε φυσικά πρόσωπα»
- **A. 1190/2023** (ΦΕΚ Β' 6801/01-12-2023): «Εγγραφή νέων χρηστών και επανεγγραφή χρηστών στις ηλεκτρονικές υπηρεσίες για τις οποίες απαιτείται η χρήση Κωδικών TAXISnet»
- **E. 2084/2022**: Παροχή διευκρινίσεων για την ομοιόμορφη εφαρμογή της υπό στοιχεία Α.1134/05-10-2022 (Β' 5241 και διορθώσεις σφαλμάτων Β' 5246) απόφασης του Διοικητή της Ανεξάρτητης Αρχής Δημοσίων Εσόδων «Τροποποίηση της υπό στοιχεία ΠΟΛ 1006/31-12-2013 απόφασης του Γενικού Γραμματέα της Γενικής Γραμματείας Δημοσίων Εσόδων "Διαδικασία και δικαιολογητικά Απόδοσης Αριθμού Φορολογικού Μητρώου (Α.Φ.Μ.)/Μεταβολής Στοιχείων και Έναρξης/Μεταβολής και Διακοπής Επιχειρηματικής Δραστηριότητας" (Β' 19)»
- **A. 1158/2022** (ΦΕΚ Β' 5703/07-11-2022): «Καθορισμός και επικαιροποίηση τύπου και περιεχομένου εντύπων της Φορολογικής Διοίκησης»
- **A. 1134/2022** (Β' 5241/10-10-2022 και διορθώσεις σφαλμάτων 5246/10-10-2022): «Τροποποίηση της υπό στοιχεία ΠΟΛ 1006/31-12-2013 απόφασης του Γενικού Γραμματέα της Γενικής Γραμματείας Δημοσίων Εσόδων «Διαδικασία και δικαιολογητικά Απόδοσης Αριθμού Φορολογικού Μητρώου (Α.Φ.Μ.)/Μεταβολής Στοιχείων και Έναρξης/Μεταβολής και Διακοπής Επιχειρηματικής Δραστηριότητας» (Β' 19)».
- **A. 1025/2022** (Β' 765/18-02-2022): «Επικαιροποίηση στη ψηφιακή πύλη myAADE των στοιχείων επικοινωνίας των πιστοποιημένων χρηστών των ηλεκτρονικών υπηρεσιών της Ανεξάρτητης Αρχής Δημοσίων Εσόδων».
- **E. 2054/2022**: «Παροχή διευκρινίσεων και οδηγιών για την ορθή εφαρμογή των διατάξεων της Α.1257/20.12.2021 (Β' 6180) απόφασης του Διοικητή της ΑΑΔΕ»
- **A. 1257/2021** (Β' 6180/23-12-2021): «Τροποποίηση της υπό στοιχεία ΠΟΛ.1006/ 31-12-2013 (Β' 19/2014) απόφασης Γενικού Γραμματέα της Γενικής Γραμματείας Δημοσίων Εσόδων «Διαδικασία και δικαιολογητικά Απόδοσης Αριθμού Φορολογικού Μητρώου (Α.Φ.Μ.)/Μεταβολής Στοιχείων και Έναρξης/Μεταβολής και Διακοπής Επιχειρηματικής Δραστηριότητας».
- **ΠΟΛ. 1006/31-12-2013** (ΦΕΚ Β' 19/10-01-2014) όπως ισχύει: «Διαδικασία και δικαιολογητικά Απόδοσης Αριθμού Φορολογικού Μητρώου (Α.Φ.Μ.)/Μεταβολής Στοιχείων και Έναρξης/Μεταβολής και Διακοπής Επιχειρηματικής Δραστηριότητας».
- **ΠΟΛ. 1178/07-12-2010** (ΦΕΚ Β' 1916/09-12-2010): «Εγγραφή νέων χρηστών στις ηλεκτρονικές υπηρεσίες TaxisNet».

- **A. 1069/2024** (ΦΕΚ Β΄2671/02-05-2024): «Διαδικασία και δικαιολογητικά για τον ορισμό φορολογικού εκπροσώπου σύμφωνα με το άρθρο 8 του ν. 5104/2024 «Κώδικας Φορολογικής διαδικασίας και άλλες διατάξεις» (Α΄58)».
  - Με την έναρξη ισχύος της **A. 1069/2024 (από 02/05/2024)**, καταργείται η **ΠΟΛ 1283/30.12.2013**

## 2 Εισαγωγή

**Από 1/12/2023 τέθηκαν σε λειτουργία** στην ενότητα του myAADE «ΑΦΜ & Κλειδάριθμος» δύο νέες εφαρμογές:

1. Ταυτόχρονη απόδοση ΑΦΜ και Κλειδαρίθμου σε Φυσικά Πρόσωπα (ΑΦΜ & Κλειδάριθμος)
2. Εγγραφή/Επανεγγραφή στις Ψηφιακές Υπηρεσίες της ΑΑΔΕ για Φυσικά και Μη Φυσικά Πρόσωπα (Κλειδάριθμος)

Από **18/4/2024** τέθηκαν σε λειτουργία, νέες εκδόσεις των δύο ψηφιακών εφαρμογών που περιλαμβάνουν:

- Υλοποίηση ως προς την υποβολή αίτησης Κλειδαρίθμου για τα Μη Φυσικά Πρόσωπα της ΠΟΛ. 1113/2013 (μεταβατική διάταξη της Α. 1190/2023). Δεν απαιτείται εκπροσώπηση αλλά ούτε και η συνδρομή υπαλλήλου της ΑΑΔΕ για την ολοκλήρωση της διαδικασίας.
- Υλοποίηση στην εφαρμογή Ταυτόχρονης απόδοσης ΑΦΜ & Κλειδάριθμου ως προς την ενημέρωση όλων των μερών όταν υπάρχει τριμερής σχέση (εξουσιοδοτημένος εκπρόσωπος του νομίμου εκπροσώπου — μεταβατική διάταξη της Α. 1185/2023)
- Υλοποίηση ως προς την υποβολή αίτησης Κλειδαρίθμου για τα Υπό Ίδρυση Μη ΦΠ από τον ιδρυτή σαν νόμιμο εκπρόσωπο.
- Βελτιώσεις που αφορούν στην εφαρμογή του Κλειδαρίθμου ως προς τη νόμιμη εκπροσώπηση κάποιων μορφών Μη Φυσικών Προσώπων τα οποία δεν έχουν σχέση στον Πίνακα Αναφοράς Μορφή Μη ΦΠ
- Βελτιώσεις της εφαρμογής ταυτόχρονης απόδοσης ΑΦΜ & Κλειδαρίθμου ως προς τα ταυτοποιητικά έγγραφα ομογενών, τη χρήση ειδικών χαρακτήρων (διαλυτικά), τους ελέγχους σχετιζόμενων ΑΦΜ κ.λπ.
- Παρουσίαση της τοποθέτησης των εφαρμογών μετά την αλλαγή της επίσημης ιστοσελίδας ΑΑΔΕ.
- Αγγλικές εκδόσεις και των δύο εφαρμογών, που θα βελτιώσουν το επίπεδο εξυπηρέτησης των συναλλασσόμενων με την ΑΑΔΕ και θα εξυπηρετήσουν και τους φορολογούμενους χωρίς επαρκή γνώση της ελληνικής γλώσσας, οι οποίοι θα μπορούν πλέον να αποκτήσουν πρόσβαση σε όλες τις ψηφιακές υπηρεσίες της ΑΑΔΕ και — γενικότερα- του Ελληνικού Δημοσίου. Και στις δύο εφαρμογές έχουν προστεθεί (πάνω και δεξιά) ειδικά buttons εναλλαγής ελληνικής και αγγλικής γλώσσας.

Από **2/5/2024**, σύμφωνα με τα οριζόμενα στην Α. 1069/2024, οι φορολογούμενοι, φυσικά ή νομικά πρόσωπα ή νομικές οντότητες που είναι φορολογικοί κάτοικοι αλλοδαπής, δύνανται να ορίσουν ένα (1) φυσικό ή νομικό πρόσωπο, φορολογικό κάτοικο Ελλάδας ως φορολογικό εκπρόσωπο, για σκοπούς συμμόρφωσης με τις τυπικές υποχρεώσεις που προκύπτουν από τον Κώδικα Φορολογικής Διαδικασίας. Με βάση τα παραπάνω, ο ορισμός Φορολογικού

Εκπροσώπου Κατοίκου Εξωτερικού καθίσταται προαιρετικός, κάτι που επιφέρει σημαντικές αλλαγές στις λειτουργίες των σχετικών εφαρμογών. Λόγω της πολυπλοκότητας και δυσκολίας σε τεχνικό επίπεδο των απαιτούμενων αλλαγών, όπως αποτυπώνονται και στις Μεταβατικές Διατάξεις της Α.1069/2024, οι έως τώρα αλλαγές, πραγματοποιήθηκαν σε δύο φάσεις: η πρώτη (προαιρετικός ορισμός φορολογικού εκπροσώπου) δόθηκε σε παραγωγική λειτουργία στις **03/07/2024** και η δεύτερη (πλήρης υλοποίηση για φυσικά πρόσωπα) δόθηκε στις **17/07/2025**. Οι αλλαγές που επήλθαν με τις νέες τροποποιήσεις έχουν ενσωματωθεί στις οδηγίες που ακολουθούν.

Οι εφαρμογές ΑΦΜ & Κλειδάριθμος και Κλειδάριθμος αποτελούν μετεξέλιξη/βελτίωση αφενός της εφαρμογής που χρησιμοποιούνταν μέχρι σήμερα για την απόδοση ΑΦΜ και Κλειδαρίθμου μέσω της υπηρεσίας myAADElive και αφετέρου της υπάρχουσας εφαρμογής απόδοσης Κλειδαρίθμου, με σαφείς βελτιώσεις τόσο σε λειτουργικό όσο και σε αισθητικό επίπεδο.

Οι δύο εφαρμογές αναπτύχθηκαν παράλληλα, με κοινές βασικές παραδοχές και προσπάθεια για ομογενοποίηση (όσο ήταν δυνατόν) της λειτουργίας και της εμφάνισής τους, και για τον λόγο αυτό οι Μηχανογραφικές αυτές Οδηγίες είναι κοινές, κάτι που αυξάνει την έκτασή τους. Παρ' όλα αυτά θεωρούμε πως, με δεδομένο ότι και οι δύο εφαρμογές αφορούν τους ίδιους υπαλλήλους Μητρώου όλων των ΔΟΥ, η κοινή παρουσίαση θα βοηθήσει στην κατανόηση των λειτουργικότητων και των επιλογών υλοποίησης που έχουν γίνει.

Για διευκόλυνση, **η εφαρμογή ταυτόχρονης απόδοσης ΑΦΜ και Κλειδαρίθμου στα Φυσικά Πρόσωπα θα αναφέρεται στις παρούσες Οδηγίες σαν «ΑΦΜ & Κλειδάριθμος», ενώ η εφαρμογή εγγραφής/επανεγγραφής/ενεργοποίησης λογαριασμού/επαναφοράς κωδικού για τις Ψηφιακές Υπηρεσίες της ΑΑΔΕ για Φυσικά και Μη Φυσικά Πρόσωπα θα αναφέρεται σαν «Κλειδάριθμος».** Ανά σημείο, ειδικά στο εισαγωγικό μέρος, θα επισημαίνεται ειδικώς ποια χαρακτηριστικά αφορούν και τις δύο εφαρμογές και ποια μόνο μία από αυτές.

Το βασικό χαρακτηριστικό και των δύο νέων εφαρμογών είναι η **εκτεταμένη αξιοποίηση της εκπροσώπησης για την εγγραφή των ενδιαφερόμενων προσώπων** με εκπρόσωπο, με τον οποίο ο εν λόγω φορολογούμενος πρόκειται να συνδεθεί (για τον ΑΦΜ & Κλειδάριθμο) ή συνδέεται ήδη (Κλειδάριθμος) με σχέση στο Μητρώο της ΑΑΔΕ (νόμιμος εκπρόσωπος) ή με εκπρόσωπο που εξουσιοδοτείται άπαξ ειδικά για να πραγματοποιήσει τη συγκεκριμένη ενέργεια (εξουσιοδοτημένος εκπρόσωπος). Εφόσον μεσολαβεί εκπρόσωπος, τον οποίο η Φορολογική Διοίκηση γνωρίζει ήδη (έχει ταυτοποιηθεί νωρίτερα και διαθέτει προσωπικούς κωδικούς TAXISnet), δεν θα απαιτείται πλέον να εμφανίζεται ενώπιον της Φορολογικής Διοίκησης (με φυσική παρουσία ή μέσω βιντεοκλήσης) ο εκπροσωπούμενος φορολογούμενος (ούτε φυσικά ο εκπρόσωπος). Με τον τρόπο αυτό, εκτιμάται ότι θα περιοριστεί σημαντικά η φυσική παρουσία των φορολογουμένων στις ΔΟΥ και θα αποσυμφορηθεί η υπηρεσία myAADElive. Σε αυτό συμβάλει επιπλέον το γεγονός ότι **εφόσον δεν υπάρχει κάτι να ελεγχθεί**, στις περισσότερες περιπτώσεις δεν θα απαιτείται καν η χρήση της εσωτερικής εφαρμογής των ΔΟΥ για την έγκριση απόδοσης του

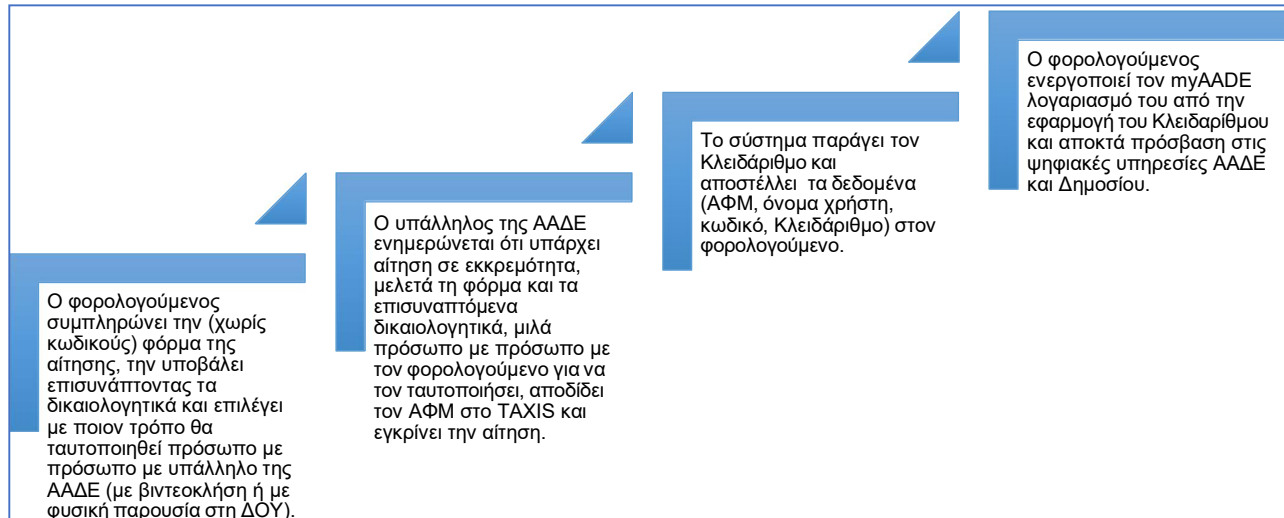
Κλειδαρίθμου, αλλά ο Κλειδαρίθμος θα «γεννάται» και θα αποστέλλεται άμεσα και αυτοματοποιημένα.

Με βάση τα παραπάνω, και οι δύο εφαρμογές έχουν πλέον τρεις διακριτές ροές:

- **Ενεργώ για τον εαυτό μου:** αφορά αποκλειστικά Φυσικά Πρόσωπα. Στην περίπτωση αυτή παραμένει η ανάγκη ταυτοποίησης, είτε μέσω βιντεοκλήσης με υπάλληλο του myAADElive (άμεσα κατά την υποβολή της αίτησης, εφόσον υπάρχει διαθεσιμότητα, ή με προγραμματισμό ραντεβού) είτε μέσω φυσικής παρουσίας, με προγραμματισμό ραντεβού μέσω της εφαρμογής «Τα Ραντεβού μου». Εξαιρέση στον κανόνα ταυτοποίησης μέσω επαφής με υπάλληλο, υπάρχει στην εφαρμογή του **Κλειδαρίθμου** όπου εκεί ο φορολογούμενος ενθαρρύνεται να επιλέξει την αυτόματη απόδοση κλειδαρίθμου μέσω SMS και email (αφού ταυτοποιηθεί από πάροχο υπηρεσιών κινητής τηλεφωνίας ή/και πάροχο υπηρεσιών πληρωμών).
- **Ενεργώ σαν νόμιμος εκπρόσωπος:** στην περίπτωση αυτή ο φορολογούμενος εκπροσωπείται από πρόσωπο με το οποίο υπάρχει ήδη ορισμένη σχέση νόμιμης εκπροσώπησης «διαρκούς χαρακτήρα» (π.χ. ασκών γονική μέριμνα, δικαστικός συμπαραστάτης, φορολογικός εκπρόσωπος κατοίκου εξωτερικού κ.λπ.). Η σχέση αυτή είτε έχει καταχωρηθεί ήδη (στην περίπτωση του Κλειδαρίθμου) είτε πρόκειται να καταχωρηθεί κατά την εγγραφή (στην περίπτωση του ΑΦΜ & Κλειδαρίθμου) στο Μητρώο της ΑΑΔΕ. Στην περίπτωση αυτή, δεν υπάρχει ανάγκη περεταίρω ταυτοποίησης, συνεπώς ούτε ο φορολογούμενος ούτε ο εκπρόσωπος χρειάζεται να παρουσιαστούν ενώπιον της Φορολογικής Διοίκησης. Για τον ΑΦΜ & Κλειδαρίθμο, η διαδικασία προχωρά με τον υπάλληλο να αποδίδει τον ΑΦΜ στο TAXIS (αφού λάβει ένα αυτοματοποιημένο αίτημα στην εφαρμογή «Τα Αιτήματά μου») και με το σύστημα να «γεννά» τον Κλειδαρίθμο και να αποστέλλει αυτόματα το σύνολο των στοιχείων στους ενδιαφερόμενους. Για τον Κλειδαρίθμο, το σύνολο της διαδικασίας να ολοκληρώνεται χωρίς να «περνά» από υπάλληλο.
- **Ενεργώ σαν εξουσιοδοτημένος εκπρόσωπος:** στην περίπτωση αυτή η εκπροσώπηση δεν βασίζεται σε μόνιμη σχέση αλλά σε μια σχέση που δημιουργείται μέσω ειδικής εξουσιοδότησης (επισυναπτόμενα αρχεία) αποκλειστικά για την διαδικασία απόδοσης ΑΦΜ & Κλειδαρίθμου ή Κλειδαρίθμου. Και στην περίπτωση αυτή, δεν χρειάζεται να προσέλθει ενώπιον της Φορολογικής Διοίκησης ούτε ο φορολογούμενος ούτε ο εξουσιοδοτημένος εκπρόσωπος. Ωστόσο, το εξουσιοδοτικό έγγραφο πρέπει να ελεγχθεί από υπάλληλο, οπότε δημιουργείται ένα αυτοματοποιημένο αίτημα στην εφαρμογή «Τα Αιτήματά μου» και η διαδικασία προχωρά για τον μεν ΑΦΜ & Κλειδαρίθμο με τον υπάλληλο να ελέγχει την εξουσιοδότηση, να αποδίδει τον ΑΦΜ στο TAXIS και με το σύστημα να «γεννά» τον Κλειδαρίθμο και να αποστέλλει αυτόματα το σύνολο των στοιχείων στους ενδιαφερόμενους. Για τον Κλειδαρίθμο, η διαδικασία προχωρά με τον υπάλληλο να ελέγχει την εξουσιοδότηση και να εγκρίνει την αίτηση από την ήδη υπάρχουσα εσωτερική εφαρμογή των ΔΟΥ.

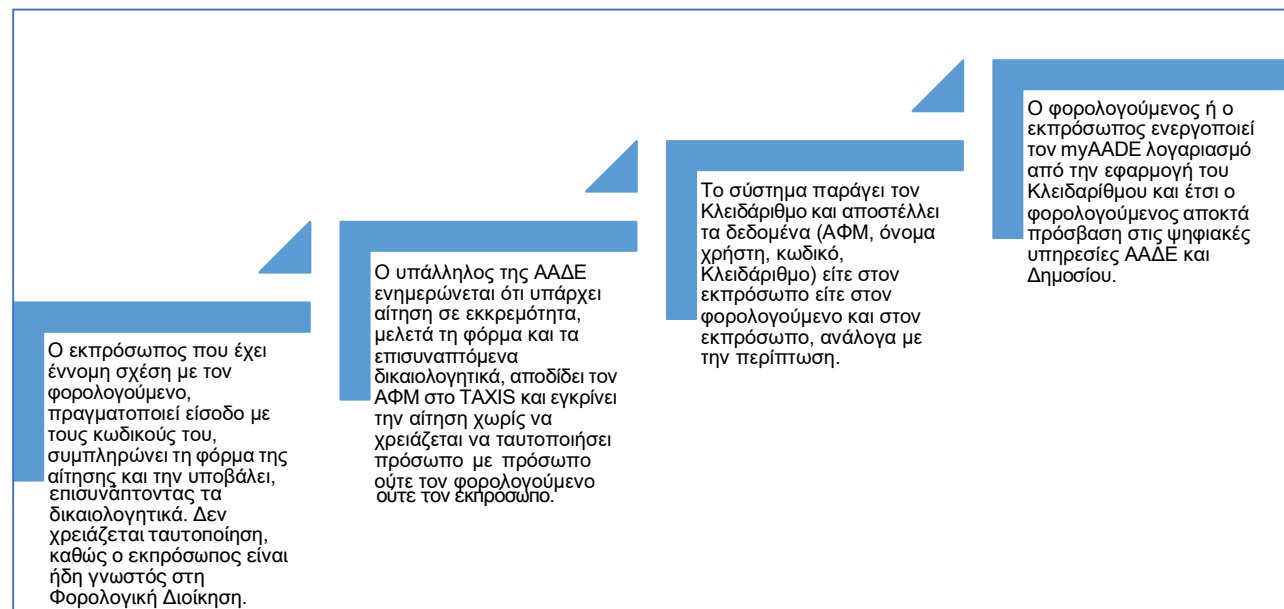
### 3 Βασικές ροές για ΑΦΜ & Κλειδάριθμο (Φυσικά Πρόσωπα)

#### 3.1 ΑΦΜ & Κλειδάριθμος για τον εαυτό μου



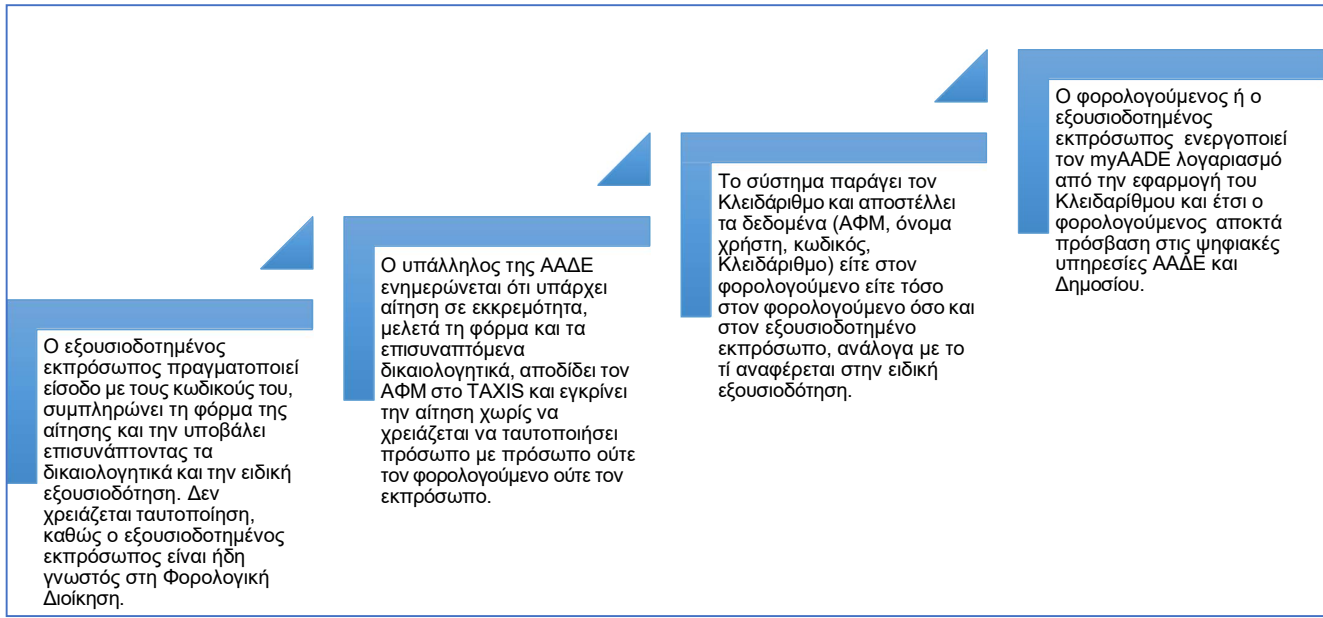
Εικόνα 1. ΑΦΜ & Κλειδάριθμος- Υποβολή για τον εαυτό μου

#### 3.2 ΑΦΜ & Κλειδάριθμος μέσω νομίμου εκπροσώπου



Εικόνα 2. ΑΦΜ & Κλειδάριθμος- Υποβολή μέσω νομίμου εκπροσώπου

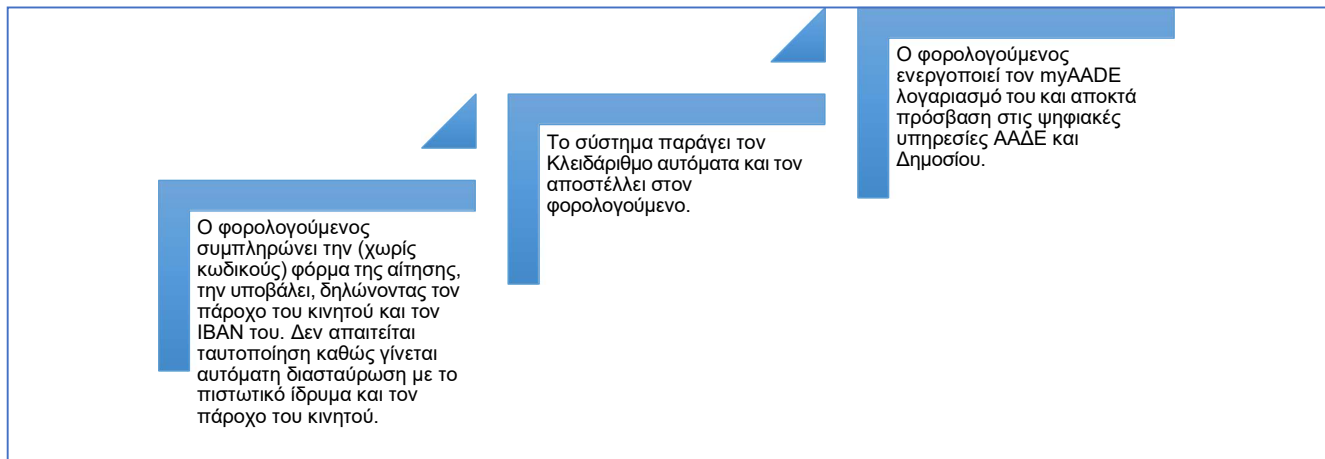
### 3.3 ΑΦΜ & Κλειδάριθμος μέσω εξουσιοδοτημένου εκπροσώπου



Εικόνα 3. ΑΦΜ & Κλειδάριθμος- Υποβολή μέσω εξουσιοδοτημένου εκπροσώπου

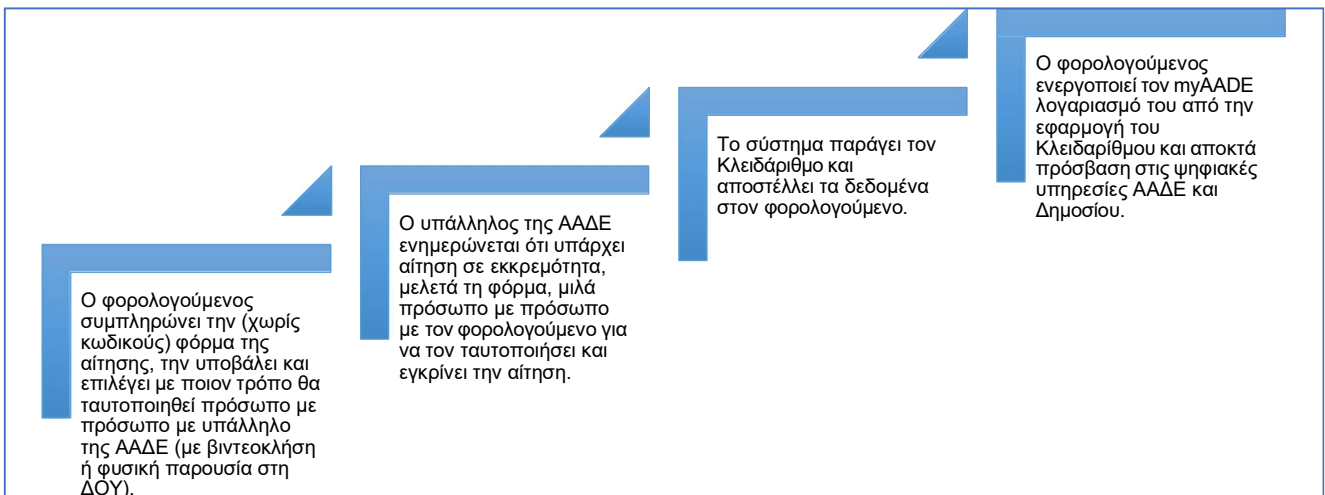
## 4 Βασικές ροές για Κλειδάριθμο (Φυσικά και Μη Φυσικά Πρόσωπα)

### 4.1 Κλειδάριθμος για τον εαυτό μου με αυτόματη ταυτοποίηση μέσω παρόχου κινητού και IBAN (Φυσικό Πρόσωπο)



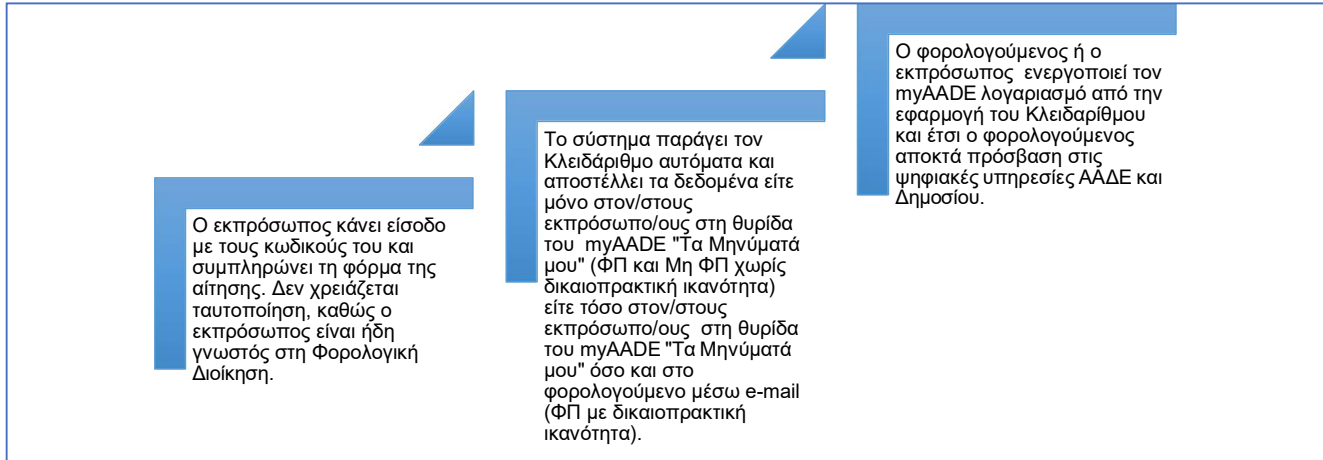
Εικόνα 4. Κλειδάριθμος- Υποβολή για τον εαυτό μου μέσω παρόχου κινητού και IBAN (ΦΠ)

### 4.2 Κλειδάριθμος για τον εαυτό μου με ταυτοποίηση από υπάλληλο



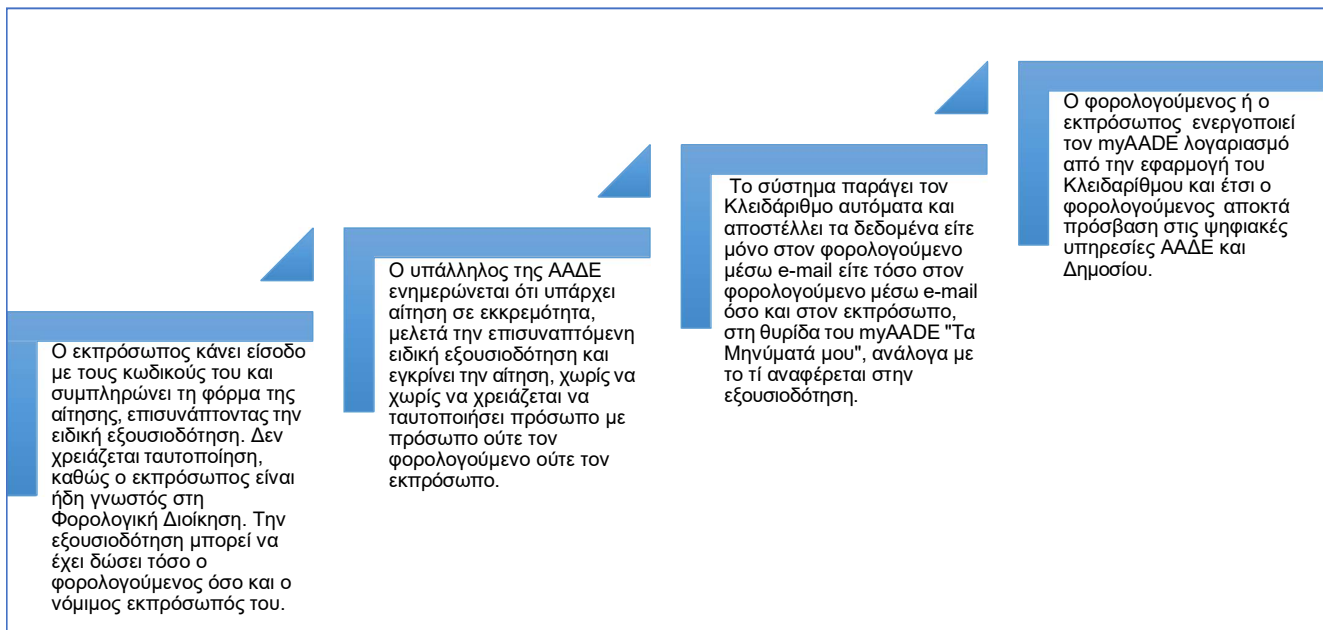
Εικόνα 5. Κλειδάριθμος- Υποβολή για τον εαυτό μου με ταυτοποίηση από υπάλληλο της ΑΑΔΕ (ΦΠ)

### 4.3 Κλειδάριθμος μέσω νομίμου εκπροσώπου (Φυσικό και Μη Φυσικό Πρόσωπο)



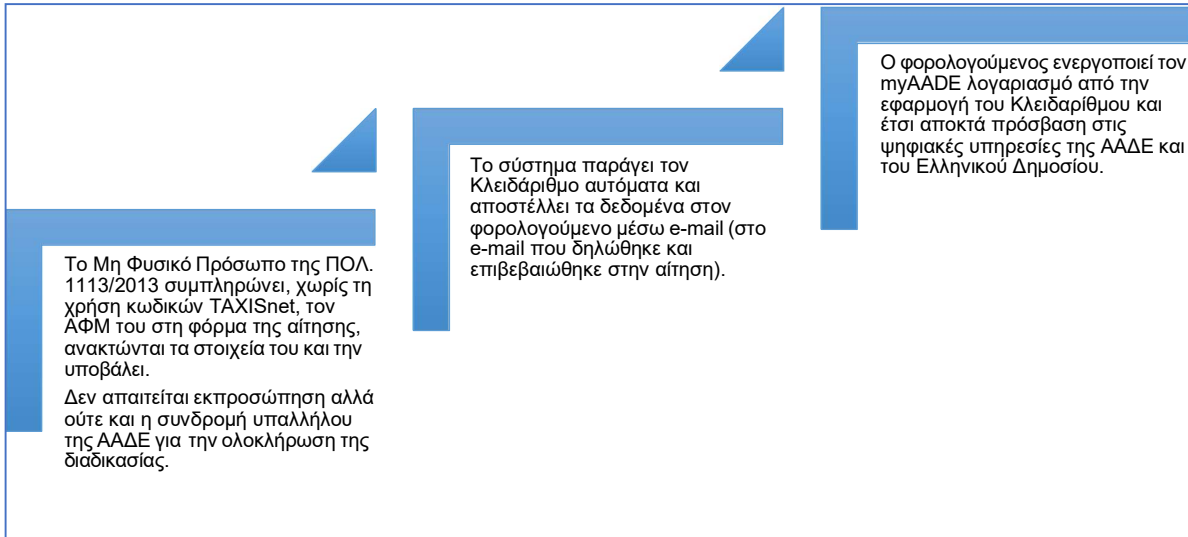
Εικόνα 6. Κλειδάριθμος- Υποβολή μέσω νομίμου εκπροσώπου (ΦΠ και Μη ΦΠ)

### 4.4 Κλειδάριθμος μέσω εξουσιοδοτημένου εκπροσώπου (Φυσικό και Μη Φυσικό Πρόσωπο)



Εικόνα 7. Κλειδάριθμος- Υποβολή μέσω εξουσιοδοτημένου εκπροσώπου (ΦΠ και Μη ΦΠ)

## 4.5 Κλειδάριθμος για τα Μη Φυσικά Πρόσωπα της ΠΟΛ. 1113/2013



Εικόνα 8. Κλειδάριθμος- Υποβολή για Μη ΦΠ της ΠΟΛ. 1113/2013

## 5 Γενικά

**Η απόδοση ΑΦΜ είναι η διαδικασία που ουσιαστικά σηματοδοτεί τη δημιουργία νομικού δεσμού μεταξύ ενός Φυσικού ή Μη Φυσικού Προσώπου και της Φορολογικής Διοίκησης. Αντίστοιχα, η απόδοση Κλειδαρίθμου είναι η διαδικασία που εντάσσει ένα Φυσικό ή Μη Φυσικό Πρόσωπο, ως χρήστη, στα ψηφιακά συστήματα της Φορολογικής Διοίκησης και, με τη χρήση των κωδικών TAXISnet, σε ένα πλήθος ηλεκτρονικών εφαρμογών ολόκληρης της Ελληνικής Δημόσιας Διοίκησης. Για την ολοκλήρωση και των δύο διαδικασιών απαιτείται η προσκόμιση απαραίτητων δικαιολογητικών και στοιχείων καθώς και η ταυτοποίηση του Προσώπου (Φυσικού ή Μη Φυσικού) με ασφαλή τρόπο.**

Η **Α. 1185/2023** (Β' 6708/29-11-2023), ορίζει ότι τα Φυσικά Πρόσωπα (κάτοικοι Ελλάδας ή εξωτερικού, ανεξαρτήτως ηλικίας και δικαιπρακτικής ικανότητας) τα οποία λαμβάνουν ΑΦΜ κατόπιν αίτησης, λαμβάνουν ταυτόχρονα και Κλειδαρίθμο. Περαιτέρω η ως άνω Απόφαση ορίζει ότι η οικεία αίτηση υποβάλλεται αποκλειστικά ηλεκτρονικά, απαλείφοντας έτσι τη δυνατότητα υποβολής του εντύπου Δ210 «Δήλωση απόδοσης ΑΦΜ και μεταβολής ατομικών στοιχείων» για τις διαδικασίες που καλύπτει η ως άνω Απόφαση.

Επισημαίνεται ότι σύμφωνα με την Α.1134/2022, η διαδικασία απόδοσης ΑΦΜ φυσικού προσώπου αποσυνδέεται - ρητώς - από τη χωρική αρμοδιότητα της ΔΟΥ και η σχετική δήλωση και τα αντίστοιχα δικαιολογητικά υποβάλλονται σε οποιαδήποτε ΔΟΥ<sup>1</sup>, ενώ τα Φυσικά Πρόσωπα μπορούν να χρησιμοποιούν για την απόδοση ΑΦΜ και την εφαρμογή myAADElive για απόδοση ΑΦΜ μέσω βιντεοκλήσης.

Μετά την ενεργοποίηση της νέας διαδικασίας, οι τρόποι έκδοσης και παραλαβής ΑΦΜ & Κλειδαρίθμου και Κλειδαρίθμου έχουν ως εξής:

### **Απόδοση ΑΦΜ & Κλειδαρίθμου σε Φυσικό Πρόσωπο**

- **Εάν υποβάλει για τον εαυτό του, μετά την ηλεκτρονική αίτηση ταυτοποιείται:**
  1. Μέσω άμεσης βιντεοκλήσης με υπάλληλο της Υπηρεσίας myAADElive ή
  2. Μέσω προγραμματισμένης βιντεοκλήσης με υπάλληλο της Υπηρεσίας myAADElive ή
  3. Μέσω προγραμματισμένου ραντεβού με φυσική παρουσία σε ΔΟΥ (από την εφαρμογή «Τα Ραντεβού μου»)

Τα δεδομένα αποστέλλονται μέσω ηλεκτρονικού ταχυδρομείου στη διεύθυνση ηλεκτρονικού ταχυδρομείου που δηλώνει ο φορολογούμενος στην αίτηση.

<sup>1</sup> Εξαιρούνται τα φυσικά πρόσωπα αλλοδαποί υπήκοοι τρίτων χωρών, κάτοχοι αδειών που εκδίδονται και ανανεώνονται από τις Υπηρεσίες Ασύλου και την Ελληνική Αστυνομία, αρμοδιότητας ΔΟΥ Α' Αθηνών και ΙΓ' Αθηνών καθώς και ΔΟΥ Δ' Θεσσαλονίκης και Ε' Θεσσαλονίκης, τα οποία υποβάλλουν τη σχετική δήλωση και τα αντίστοιχα δικαιολογητικά στις ΔΟΥ που ορίζονται, σύμφωνα με την απόφαση Διοικητή ΑΑΔΕ Δ. ΟΡΓ. Α 1065199 ΕΞ 2022/20-07-2022 (Β' 3886).

- **Εάν υποβάλει μέσω νομίμου εκπροσώπου:** χωρίς ανάγκη ταυτοποίησης, μετά από έλεγχο των δικαιολογητικών από υπάλληλο ΔΟΥ (που ενημερώνεται για την -- αίτηση από την εφαρμογή «Τα Αιτήματά μου»). Τα δεδομένα αποστέλλονται μέσω ηλεκτρονικού ταχυδρομείου είτε στον νόμιμο εκπρόσωπο είτε τόσο στον νόμιμο εκπρόσωπο όσο και στον φορολογούμενο, κατά περίπτωση, ανάλογα με τη δικαιοπρακτική ικανότητα του φορολογουμένου.  
Σημειώνεται ότι, όταν υποβάλει νόμιμος εκπρόσωπος, τα δεδομένα αποστέλλονται σε όλους τους νομίμους εκπροσώπους που σχετίζονται με τον φορολογούμενο.
- **Εάν υποβάλει μέσω εξουσιοδοτημένου εκπροσώπου:** χωρίς ανάγκη ταυτοποίησης, μετά από έλεγχο των δικαιολογητικών από υπάλληλο ΔΟΥ (που ενημερώνεται για την αίτηση από την εφαρμογή «Τα Αιτήματά μου»). Την εξουσιοδότηση μπορεί να έχει δώσει τόσο ο φορολογούμενος (αν έχει δικαιοπρακτική ικανότητα) όσο και ο νόμιμος εκπρόσωπος (εφόσον υπάρχει). Τα δεδομένα αποστέλλονται μέσω ηλεκτρονικού ταχυδρομείου είτε στον φορολογούμενο είτε τόσο στον φορολογούμενο όσο και στον εξουσιοδοτημένο εκπρόσωπο, κατά περίπτωση, ανάλογα με το τί δηλώνεται στην εξουσιοδότηση του φορολογουμένου ή του νομίμου εκπροσώπου και με την δικαιοπρακτική ικανότητα του φορολογουμένου.  
Επισημαίνεται ότι, όταν υποβάλει εξουσιοδοτημένος εκπρόσωπος, τα δεδομένα αποστέλλονται σε κάθε περίπτωση στον — τυχόν - νόμιμο εκπρόσωπο (πχ δικαστικός συμπαραστάτης εξουσιοδοτεί τρίτο για λογαριασμό του συμπαραστατούμενου). Τέλος, επισημαίνεται ότι έχει αποκλειστεί η δυνατότητα υποβολής αίτησης από νόμιμο εκπρόσωπο με την ιδιότητα του εξουσιοδοτημένου εκπρόσωπου (πχ εάν ο εισελθών ως εξουσιοδοτημένος εκπρόσωπος δηλωθεί ως νόμιμος εκπρόσωπος δεν θα μπορεί να συνεχίσει)

#### **Απόδοση Κλειδαρίθμου σε Φυσικό Πρόσωπο**

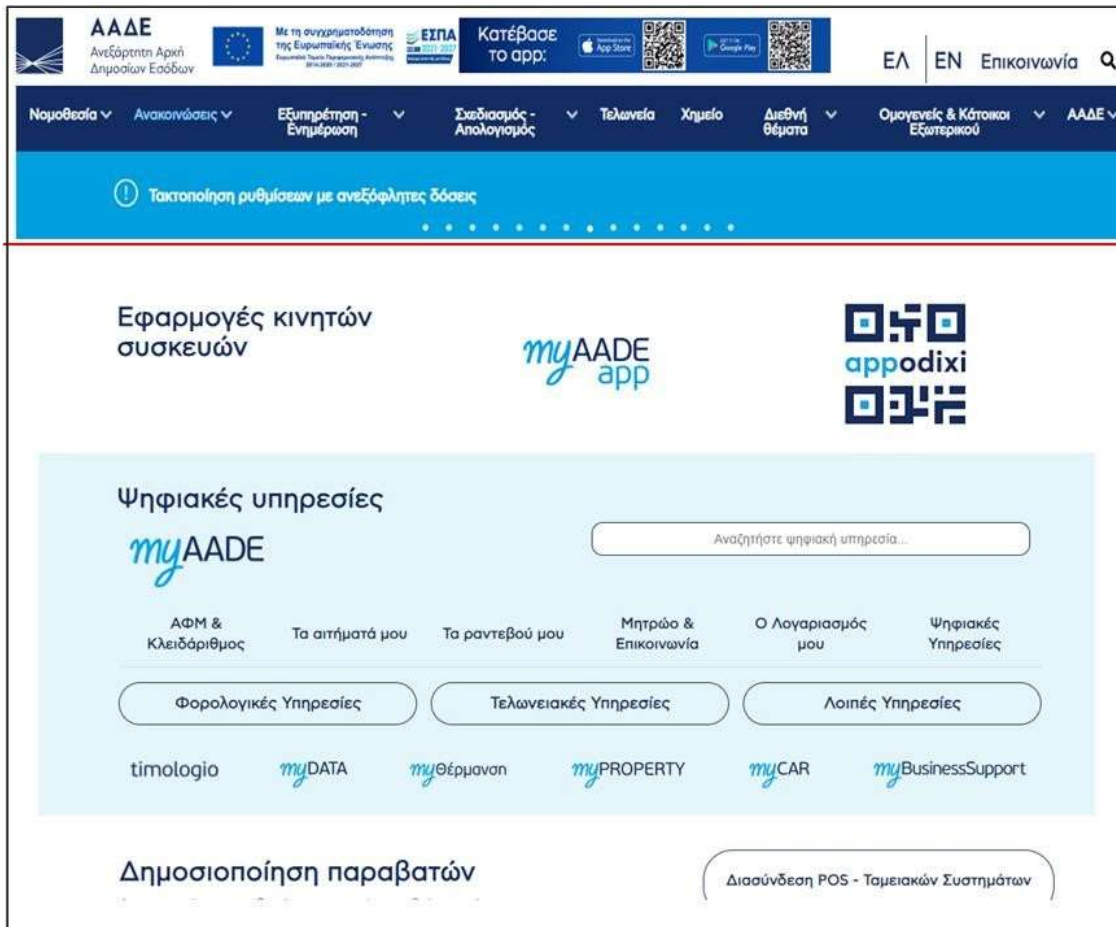
- **Εάν υποβάλει για τον εαυτό του, μετά τη συμπλήρωση της ηλεκτρονικής αίτησης ο φορολογούμενος ταυτοποιείται:**
  1. Αυτόματα, με ταυτοποίηση μέσω πιστωτικού ιδρύματος και παρόχου κινητής τηλεφωνίας, χωρίς μεσολάβηση υπαλλήλου, με αποστολή των δεδομένων στη διεύθυνση ηλεκτρονικού ταχυδρομείου του φορολογουμένου ή
  2. Μέσω άμεσης βιντεοκλήσης με υπάλληλο της Υπηρεσίας myAADElive ή
  3. Μέσω προγραμματισμένης βιντεοκλήσης με υπάλληλο της Υπηρεσίας myAADElive ή
  4. Μέσω προγραμματισμένου ραντεβού με φυσική παρουσία σε ΔΟΥ (από την εφαρμογή «Τα Ραντεβού μου»)
- **Εάν υποβάλει μέσω νομίμου εκπροσώπου:** χωρίς ανάγκη ταυτοποίησης και χωρίς μεσολάβηση υπαλλήλου, με ανάρτηση στη θυρίδα του νομίμου εκπροσώπου στα Μηνύματά μου (e-Κοινοποιήσεις) του myAADE και αποστολή ή μη στο e-mail του φορολογουμένου, ανάλογα με τη δικαιοπρακτική του ικανότητα.
- **Εάν υποβάλει μέσω εξουσιοδοτημένου εκπροσώπου:** χωρίς ανάγκη ταυτοποίησης, μετά από έλεγχο της εξουσιοδότησης από υπάλληλο ΔΟΥ (που ενημερώνεται για την αίτηση από την εφαρμογή «Τα Αιτήματά μου»). Την

εξουσιοδότηση μπορεί να έχει δώσει τόσο ο φορολογούμενος (αν έχει δικαιοπρακτική ικανότητα) όσο και ο νόμιμος εκπρόσωπος (εφόσον υπάρχει). Τα δεδομένα αποστέλλονται είτε στον φορολογούμενο είτε στον φορολογούμενο, τον νόμιμο εκπρόσωπο και τον εξουσιοδοτημένο εκπρόσωπο είτε στον εξουσιοδοτημένο εκπρόσωπο και στον φορολογούμενο, κατά περίπτωση ανάλογα με το τί δηλώνεται στην εξουσιοδότηση και τη δικαιοπρακτική ικανότητα του φορολογουμένου.

### **Απόδοση Κλειδαρίθμου σε Μη Φυσικό Πρόσωπο**

- **Εάν υποβάλει ο κατά περίπτωση νόμιμος εκπρόσωπος του Μη Φυσικού Προσώπου:** χωρίς ανάγκη ταυτοποίησης και χωρίς μεσολάβηση υπαλλήλου, με ανάρτηση στη θυρίδα του νομίμου εκπροσώπου στην εφαρμογή Τα Μηνύματά μου (e-Κοινοποιήσεις) του myAADE.
- **Εάν υποβάλει εξουσιοδοτημένος εκπρόσωπος του κατά περίπτωση νομίμου εκπροσώπου:** χωρίς ανάγκη ταυτοποίησης, μετά από έλεγχο της εξουσιοδότησης από υπάλληλο ΔΟΥ (που ενημερώνεται για την αίτηση από την εφαρμογή «Τα Αιτήματά μου»). Τα δεδομένα αποστέλλονται στον νόμιμο εκπρόσωπο και στον εξουσιοδοτημένο εκπρόσωπο ή απευθείας στο Μη Φυσικό Πρόσωπο κατά περίπτωση, ανάλογα με το τι δηλώνεται στην εξουσιοδότηση του νομίμου εκπροσώπου.
- **Εάν υποβάλει το Μη Φυσικό Πρόσωπο της ΠΟΛ. 1113/2013:** χωρίς ανάγκη εκπροσώπησης και ταυτοποίησης και χωρίς μεσολάβηση υπαλλήλου, με αποστολή των δεδομένων στο e-mail που δηλώθηκε και επιβεβαιώθηκε κατά τη συμπλήρωση της αίτησης.

**Οι εφαρμογές έχουν αναρτηθεί στην ενότητα Ψηφιακές Υπηρεσίες myAADE της επίσημης ιστοσελίδας της ΑΑΔΕ [www.aade.gr](http://www.aade.gr), στην επιλογή «ΑΦΜ & Κλειδαρίθμος».**



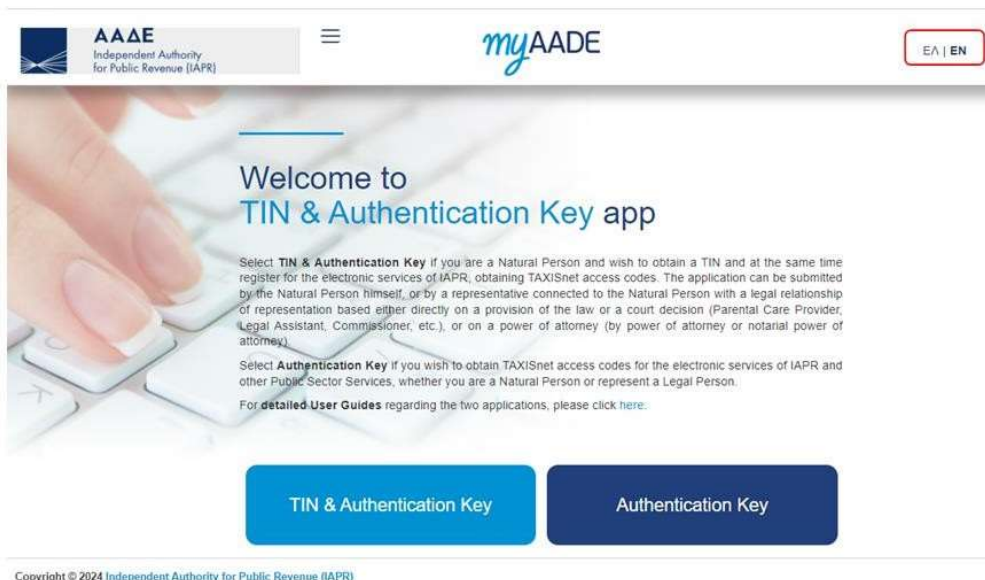
Εικόνα 9. Η ενότητα myAADE στον επίσημο ιστότοπο της ΑΑΔΕ

Αναλόγως με την επιλογή του, ο εξωτερικός χρήστης οδηγείται στη μια ή στην άλλη νέα εφαρμογή.

Επίσης, ο χρήστης έχει τη δυνατότητα να επιλέξει την ελληνική ή την αγγλική έκδοση των ψηφιακών εφαρμογών, από το σχετικό εικονίδιο το οποίο βρίσκεται επάνω και δεξιά στην οθόνη (σύμφωνα με τις παρακάτω εικόνες).



Εικόνα 10. Η αρχική σελίδα της ενότητας ΑΦΜ & Κλειδάριθμος του myAADE με τις δύο εφαρμογές (ελληνική έκδοση)



Εικόνα 11. Η αρχική σελίδα της ενότητας ΑΦΜ & Κλειδάριθμος του myAADE με τις δύο εφαρμογές (αγγλική έκδοση)

## 6 ΑΦΜ & Κλειδάριθμος

Η διαδρομή για την εφαρμογή είναι:

[www.aade.gr](http://www.aade.gr) → Ενότητα **myAADE** → Ενότητα **ΑΦΜ & Κλειδάριθμος** → Επιλογή **ΑΦΜ & Κλειδάριθμος**

Ο χρήστης οδηγείται στην αρχική σελίδα της εφαρμογής ΑΦΜ & Κλειδάριθμος και καλείται να επιλέξει τον τύπο του υποβάλλοντος.

Ο χρήστης έχει τη δυνατότητα να επιλέξει την αγγλική έκδοση της ψηφιακής εφαρμογής από το εικονίδιο της «ΥΔΡΟΓΕΙΟΥ», το οποίο βρίσκεται επάνω και δεξιά στην οθόνη (σύμφωνα με την εικόνα που ακολουθεί).

The screenshot shows the 'myAADE' application interface. At the top left is the AADE logo. The page title is 'Απόκτηση ΑΦΜ και Κλειδαρίθμου'. On the right, there is a globe icon circled in red. The main content area features a background image of a hand typing on a keyboard. The text reads: 'Καλώς ήλθατε στην εφαρμογή ΑΦΜ & Κλειδάριθμος'. Below this, there are three bullet points: 1. 'Επιλέξτε **Ενεργώ για τον εαυτό μου** στην περίπτωση που είστε Φυσικό Πρόσωπο και θέλετε να αποκτήσετε ΑΦΜ και Κλειδάριθμο.' 2. 'Επιλέξτε **Ενεργώ ως εκπρόσωπος** στην περίπτωση που εκπροσωπείτε κάποιον τρίτο με τον οποίο είτε σας συνδέει έννομη σχέση αντιπροσωπείας που στηρίζεται είτε ευθέως σε διάταξη του νόμου ή δικαστική απόφαση (Ασκήν Γονική Μέριμνα, Δικαστικός Συμπαρταστής, Επιτροπός κ.λπ.), είτε σε πληρεξουσιότητα (με εξουσιοδότηση ή συμβολαιογραφικό πληρεξούσιο).' 3. 'Στην ηλεκτρονική αίτηση που θα συμπληρώσετε στο επόμενο βήμα, τα απαιτούμενα στοιχεία αναφέρονται στο άτομο που εκπροσωπείτε ενώ τα στοιχεία σας ως εκπροσώπου συμπληρώνονται στην καρτέλα «**Στοιχεία Εκπροσώπου**». Στην αίτηση επισυνάπτονται τα απαιτούμενα δικαιολογητικά.'

Below the text, there is a note: 'Στην περίπτωση της απλής εξουσιοδότησης το κείμενο του έγγραφου που θα επισυνάψετε είναι συγκεκριμένο (βρείτε το κείμενο **εδώ**).' At the bottom, there are three buttons: 'Ενεργώ για τον εαυτό μου', 'Ενεργώ ως νόμιμος εκπρόσωπος', and 'Ενεργώ ως εξουσιοδοτημένος εκπρόσωπος'.

Copyright © 2024 Ανεξάρτητη Αρχή Δημοσίων Εσόδων (ΑΑΔΕ)

Εικόνα 12. ΑΦΜ & Κλειδάριθμος - επιλογή υποβάλλοντος

### 6.1 Ενεργώ για τον εαυτό μου

Η επιλογή αυτή πραγματοποιείται όταν ο φορολογούμενος, **που δεν έχει ακόμα ΑΦΜ**, θέλει να υποβάλει αίτηση απόδοσης ΑΦΜ και Κλειδαρίθμου, ενεργώντας για τον εαυτό του, χωρίς κάποιον να τον εκπροσωπεί. Η φόρμα της αίτησης ανοίγει για τον φορολογούμενο ελεύθερα, χωρίς χρήση κωδικών (εφόσον δεν υπάρχει ακόμα ΑΦΜ και άρα ούτε κωδικός TAXISnet), και ο φορολογούμενος καλείται να συμπληρώσει σε διακριτές καρτέλες τα προσωπικά του στοιχεία καθώς και τα στοιχεία άλλων προσώπων με τα οποία πρέπει να συνδεθεί με σχέση στο Μητρώο. Επιπλέον, καλείται να συμπληρώσει το επιθυμητό από την

πλευρά του όνομα χρήστη (username) για τον λογαριασμό TAXISnet που θα δημιουργηθεί και μια δήλωση συναίνεσης/υπεύθυνη δήλωση για την ορθότητα των στοιχείων, καθώς και να επισυνάψει τα απαραίτητα ανά περίπτωση δικαιολογητικά, που αναφέρονται σαν δυναμική λίστα, ανάλογα με τις επιλογές που έχουν γίνει, στην τελευταία καρτέλα επισύναψης δικαιολογητικών.

Η εφαρμογή εμφανίζει στον φορολογούμενο διαδοχικές καρτέλες που πρέπει να συμπληρωθούν, με κάποιες να είναι δυναμικές, δηλαδή να εμφανίζονται μόνον εφόσον συμπληρωθεί κάποιο σχετικό στοιχείο (π.χ. η καρτέλα «Σχετιζόμενος ΑΦΜ Συζύγου» εμφανίζεται μόλις επιλεγεί η οικογενειακή κατάσταση «Έγγαμος-η/Σύναψη Συμφώνου Συμβίωσης») και δίνει τη δυνατότητα στον φορολογούμενο να επισυνάψει τα απαραίτητα δικαιολογητικά, **που θα πρέπει να ελεγχθούν με προσοχή από τον υπάλληλο που θα προχωρήσει στην απόδοση του ΑΦΜ.**

Στο κάτω μέρος της οθόνης υπάρχουν πλήκτρα για τη μετακίνηση μεταξύ των οθονών και την υποβολή (στην τελευταία καρτέλα) και ένα πλήκτρο για την ανάκτηση της αίτησης (βλ. παρακάτω).

Με βάση τα στοιχεία που συμπληρώνονται, η εφαρμογή επαληθεύει τη δικαιοπρακτική ικανότητα του φορολογουμένου (αφενός δεν του επιτρέπει να συνεχίσει εάν είναι ανήλικος και αφετέρου τον ρωτάει εάν έχει τεθεί ή όχι σε δικαστική συμπαράσταση) και τις τυχόν σχέσεις που πρέπει να καταχωρηθούν με την υποβολή. Όταν ο φορολογούμενος δεν έχει δικαιοπρακτική ικανότητα, σύμφωνα με τα στοιχεία που συμπληρώνει, η εφαρμογή εμφανίζει σχετικό μήνυμα σφάλματος και καλείται να υποβάλει την αίτηση νόμιμος εκπρόσωπος του φορολογουμένου.

Περιπτώσεις που αποκλείεται η υποβολή από την επιλογή «Για τον εαυτό μου» είναι:

- **Οι ανήλικοι**, με την ηλικία να υπολογίζεται από τη δηλούμενη ημερομηνία γέννησης. Το σχετικό μήνυμα αναφέρει «Υποβολή αίτησης για απόδοση ΑΦΜ σε ανήλικο επιτρέπεται μόνο μέσω του νομίμου εκπροσώπου του, δηλαδή του ασκούντος τη γονική μέριμνα ή την επιμέλεια ή του κηδεμόνα ή του επιτρόπου ανηλίκου. Παρακαλούμε συνδεθείτε στην εφαρμογή ως νόμιμος εκπρόσωπος.»
- **Τα πρόσωπα σε δικαστική συμπαράσταση**, γεγονός που δηλώνεται στο ανάλογο πεδίο στην καρτέλα. Το σχετικό μήνυμα αναφέρει «Στην περίπτωση που ο φορολογούμενος για τον οποίο ζητείται η απόδοση ΑΦΜ τελεί υπό δικαστική συμπαράσταση, την αίτηση μπορεί να υποβάλει μόνον ο νόμιμος εκπρόσωπός του που είναι ο δικαστικός συμπαράστατης ή πρόσωπο που έχει αυτός εξουσιοδοτήσει. Παρακαλούμε η αίτηση να υποβληθεί κατόπιν σύνδεσης από τις αντίστοιχες επιλογές.»

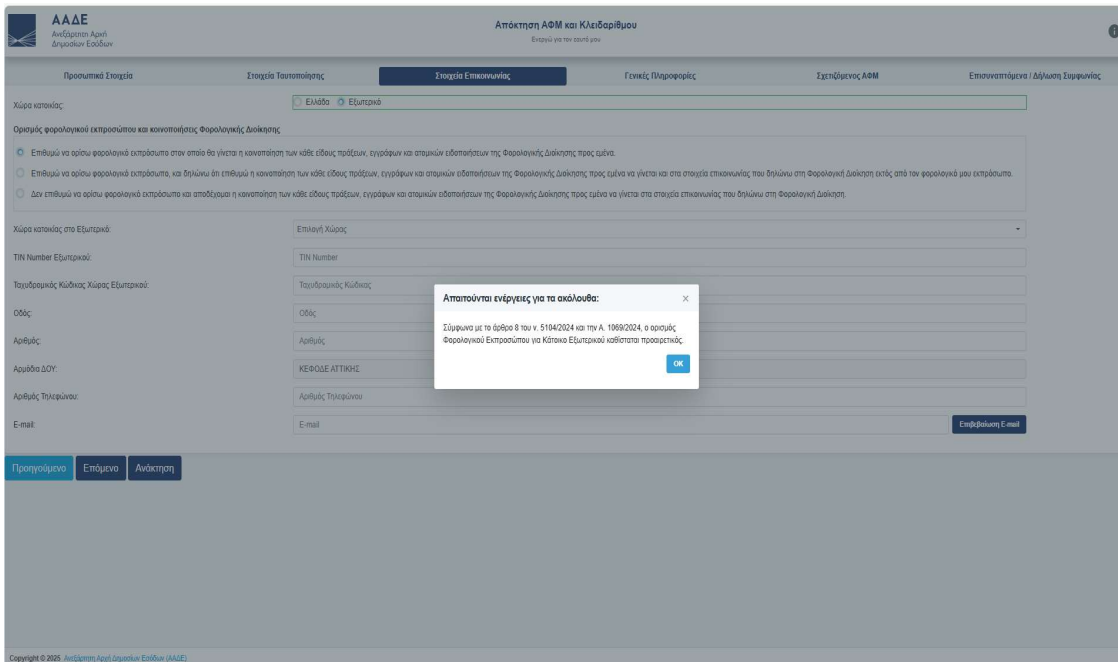
Με βάση άλλες επιλογές του φορολογουμένου, πέρα από τις καρτέλες που αφορούν τα προσωπικά του στοιχεία, εμφανίζονται αυτόματα και καρτέλες για τη συμπλήρωση της απαραίτητης σχέσης. Αυτές οι επιλογές είναι:

- Η **οικογενειακή κατάσταση «Έγγαμος-η/Σύναψη Συμφώνου Συμβίωσης»**, οπότε εμφανίζεται καρτέλα για τη δήλωση των στοιχείων του σχετιζόμενου

προσώπου (συζύγου/μέρους Συμφώνου Συμβίωσης). **Η δήλωση κατοικίας στο εξωτερικό**, οπότε εμφανίζεται καρτέλα για τη δήλωση των στοιχείων του φορολογικού εκπροσώπου κατοίκου εξωτερικού.

**Επισημαίνεται ότι, σύμφωνα με την Α.1069/2024 ο Φορολογικός Εκπρόσωπος καθίσταται μη υποχρεωτικός για κάτοικο εξωτερικού, Φυσικό Πρόσωπο ή Νομικό Πρόσωπο/Νομική Οντότητα.**

Ως εκ τούτου, όταν επιλέγεται Χώρα Κατοικίας = Εξωτερικό, από τις 03/07/2024 το μήνυμα που προκύπτει είναι προειδοποιητικό: *«Σύμφωνα με το άρθρο 8 του ν. 5104/2024 και την Α. 1069/2024, ο ορισμός Φορολογικού Εκπροσώπου για Κάτοικο Εξωτερικού καθίσταται προαιρετικός.»*



Εικόνα 13. ΑΦΜ & Κλειδάριθμος – επιλογή χώρας κατοικίας Εξωτερικό

Τα στοιχεία που συμπληρώνει ο φορολογούμενος ανά καρτέλα φαίνονται παρακάτω. Επειδή οι καρτέλες είναι επί το πλείστον κοινές ανεξάρτητα από τον υποβάλλοντα, παρακάτω περιγράφονται και δυνατότητες που αφορούν την υποβολή μέσω εκπροσώπου (νομίμου και εξουσιοδοτημένου). **Τα στοιχεία συμπληρώνονται με κεφαλαίους χαρακτήρες, όπως εμφανίζονται στα ταυτοποιητικά και άλλα έγγραφα.** Επισημαίνεται ότι επιτρέπεται η χρήση διαλυτικών στα ονόματα/επώνυμα των φορολογουμένων.

The screenshot shows the 'Απόκτηση ΑΦΜ και Κλειδαρίθμου' (Acquisition of TIN and ID Card) form. The 'Προσωπικά Στοιχεία' (Personal Data) tab is active. The form contains the following fields:

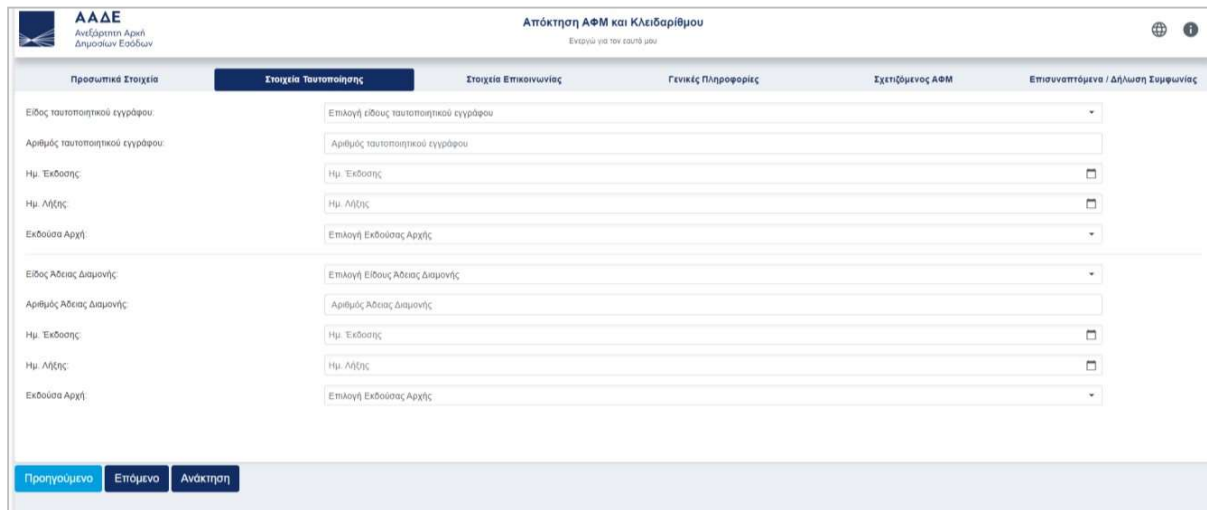
- Φύλο:  Άνδρας  Γυναίκα
- Επώνυμο Α':
- Επώνυμο Β':
- Όνομα:
- Επώνυμο Πατέρα:
- Όνομα Πατέρα:
- Επώνυμο Μητέρας:
- Όνομα Μητέρας:
- Ημ. Γέννησης:
- Χώρα-Τόπος γέννησης:  Ελλάδα  Εξωτερικό
- Τόπος γέννησης στην Ελλάδα:

Navigation buttons at the bottom: Προηγούμενο, Επόμενο, Ανάκτηση.

Εικόνα 14. ΑΦΜ & Κλειδαρίθμος - Προσωπικά Στοιχεία

## Προσωπικά Στοιχεία

- Φύλο
- Επώνυμο Α'
- Επώνυμο Β'
- Όνομα
- Επώνυμο Πατέρα
- Όνομα Πατέρα
- Επώνυμο Μητέρας
- Όνομα Μητέρας
- Ημερομηνία γέννησης  Αν από την ημερομηνία αυτή προκύπτει ότι ο φορολογούμενος είναι ανήλικος, δεν επιτρέπεται η αίτηση «Για τον εαυτό μου» και καλείται να κάνει εισόδο από την επιλογή της νόμιμης εκπροσώπησης το πρόσωπο που έχει τη μέριμνα του ανηλίκου. Εάν η εισόδος έχει γίνει από την επιλογή «Ενεργώ ως νόμιμος εκπρόσωπος», η ανηλικότητα εδώ ενεργοποιεί τις καρτέλες της Γονικής Μέριμνας/Επιμέλειας, Κηδεμονίας.
- Χώρα/Τόπος γέννησης
- Τόπος γέννησης στην Ελλάδα

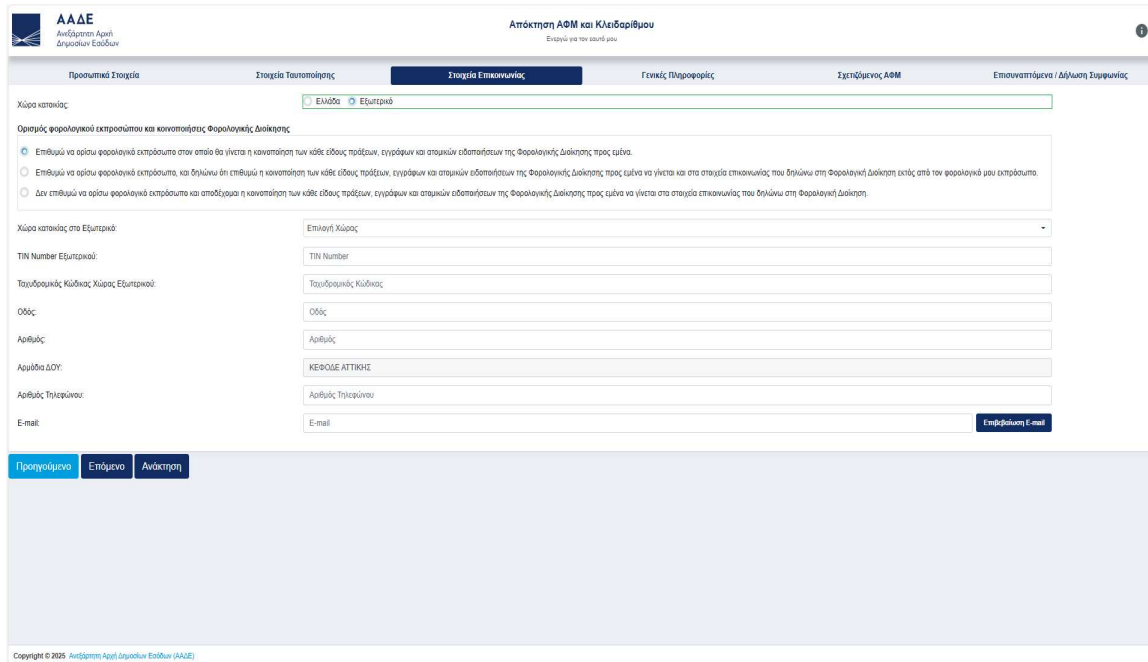


The screenshot shows a web application interface for 'Απόκτηση ΑΦΜ και Κλειδαρίθμου'. The 'Στοιχεία Ταυτοποίησης' tab is selected, showing two sections: 'Είδη ταυτοποιητικού εγγράφου' and 'Είδη Άδειας Διαμονής'. Each section contains fields for 'Επιλογή είδους ταυτοποιητικού εγγράφου', 'Αριθμός ταυτοποιητικού εγγράφου', 'Ημ. Έκδοσης', 'Ημ. Λήξης', and 'Εκδούσα Αρχή'. Navigation buttons at the bottom include 'Προηγούμενα', 'Επόμενο', and 'Ανάκτηση'.

Εικόνα 15. ΑΦΜ & Κλειδαρίθμος - Στοιχεία Ταυτοποίησης

## Στοιχεία Ταυτοποίησης

- Είδος ταυτοποιητικού εγγράφου
- Αριθμός ταυτοποιητικού εγγράφου
- Ημερομηνία έκδοσης  Στο σύστημα έχει εισαχθεί έλεγχος για τις παλιές και τις νέες ταυτότητες, με ημερομηνία ελέγχου 25/9/2023. Οι ταυτότητες με έκδοση πριν την ημερομηνία αυτή έχουν αριθμό με δύο ελληνικά γράμματα και έξι αριθμητικά ψηφία ενώ αυτές με ημερομηνία έκδοσης ίση ή μεγαλύτερη της 25/9/2023 έχουν αριθμό με ένα κεφαλαίο ελληνικό γράμμα που αντιστοιχίζεται στο λατινικό αλφάβητο (Α, Β, Ε, Ζ, Η, Ι, Κ, Μ, Ν, Ο, Ρ, Τ, Υ και Χ) ακολουθούμενο, χωρίς κενά, από οκτώ αριθμητικά ψηφία.
- Ημερομηνία λήξης
- Εκδούσα αρχή
- Είδος Άδειας Διαμονής → Στο σύστημα έχει εισαχθεί έλεγχος και όταν δηλωθεί ως ταυτοποιητικό έγγραφο «ΤΑΥΤΟΤΗΤΑ ΟΜΟΓΕΝΟΥΣ», δεν απαιτείται η συμπλήρωση του πεδίου αυτού
- Αριθμός Άδειας Διαμονής
- Ημερομηνία έκδοσης
- Ημερομηνία λήξης → Δεν απαιτείται η συμπλήρωση του πεδίου όταν έχει συμπληρωθεί άδεια διαμονής.
- Εκδούσα αρχή



ΑΑΔΕ  
 Ανεξάρτητη Αρχή  
 Δημοσίων Εσόδων

Απόκτηση ΑΦΜ και Κλειδαρίθμου  
Ελάτε να τον αναλάβω

Προσωπικά Στοιχεία    Στοιχεία Ταυτοποίησης    **Στοιχεία Επικοινωνίας**    Γενικές Πληροφορίες    Σχετζόμενος ΑΦΜ    Επισυναπτόμενα / Δήλωση Σωφρονίας

Χώρα κατοικίας:   Εξωτερικό

Ορισμός φορολογικού εκπροσώπου και κοινοποιήστε Φορολογικής Διάκρισης  
 Επιθυμώ να ορίσω φορολογικό εκπρόσωπο στον οποίο θα γίνεται η κοινοποίηση των κάθε είδους πράξεων, εγγράφων και σημειών εδωποτήσεων της Φορολογικής Διάκρισης προς εμένα.  
 Επιθυμώ να ορίσω φορολογικό εκπρόσωπο, και δηλώνω ότι επιθυμώ η κοινοποίηση των κάθε είδους πράξεων, εγγράφων και σημειών εδωποτήσεων της Φορολογικής Διάκρισης προς μένα να γίνεται και στα στοιχεία επικοινωνίας που δηλώνω στη Φορολογική Διάκριση εκτός από τον φορολογικό μου εκπρόσωπο.  
 Δεν επιθυμώ να ορίσω φορολογικό εκπρόσωπο και αποδέχομαι η κοινοποίηση των κάθε είδους πράξεων, εγγράφων και σημειών εδωποτήσεων της Φορολογικής Διάκρισης προς μένα να γίνεται στα στοιχεία επικοινωνίας που δηλώνω στη Φορολογική Διάκριση.

Χώρα κατοικίας στο Εξωτερικό:

TIN Number Εξωτερικού:

Ταχυδρομικός Κώδικας Χώρας Εξωτερικού:

Οδός:

Αριθμός:

Αριθμός ΔΟΥ:

Αριθμός Τηλεφώνου:

E-mail:

Copyright © 2025 Ανεξάρτητη Αρχή Δημοσίων Εσόδων (ΑΑΔΕ)

Εικόνα 16. ΑΦΜ & Κλειδαρίθμος - Στοιχεία Επικοινωνίας

## Στοιχεία Επικοινωνίας

- Χώρα κατοικίας<sup>2</sup>  
 Σύμφωνα με την **A. 1069/2024** δεν είναι πλέον υποχρεωτικός ο ορισμός Φορολογικού Εκπροσώπου και από τις 03/07/2024 όταν επιλέγεται η Χώρα Κατοικίας = Εξωτερικό, προκύπτει προειδοποιητικό και όχι απαγορευτικό μήνυμα: «**Σύμφωνα με το άρθρο 8 του ν. 5104/2024 και την A. 1069/2024, ο ορισμός Φορολογικού Εκπροσώπου για Κάτοικο Εξωτερικού καθίσταται προαιρετικός**».
- TIN Number Εξωτερικού → Αφορά τον Αριθμό Φορολογικού Μητρώου (ΑΦΜ) ή με άλλη διατύπωση τον Αριθμό Φορολογικής Ταυτοποίησης (ΑΦΤ) του προσώπου στο Εξωτερικό. Το πεδίο καθίσταται **υποχρεωτικό** για τους κατοίκους εξωτερικού (έως 20 χαρακτήρες).
- **Για Χώρα Κατοικίας = Ελλάδα**
  1. Ταχυδρομικός κώδικας. Πληκτρολογώντας τον ταχυδρομικό κώδικα, ο φορολογούμενος βλέπει λίστα με τις οδούς που περιλαμβάνονται σε αυτόν τον ταχυδρομικό τομέα. Στο σημείο αυτό μπορεί να γίνει αναζήτηση της οδού κατοικίας, αν η λίστα είναι μεγάλη. Όταν εντοπιστεί και επιλεγεί η οδός, συμπληρώνεται αυτόματα ο Δήμος, ο Νομός και στο σχετικό πεδίο η Οδός.

<sup>2</sup> Σημειώνεται ότι από τη λίστα των χωρών κατοικίας έχει αφαιρεθεί η τιμή «Εξωτερικό», η οποία ήταν εντελώς αόριστη και ενδεχομένως θα μπορούσε να μπερδέψει τον υποβάλλοντα.

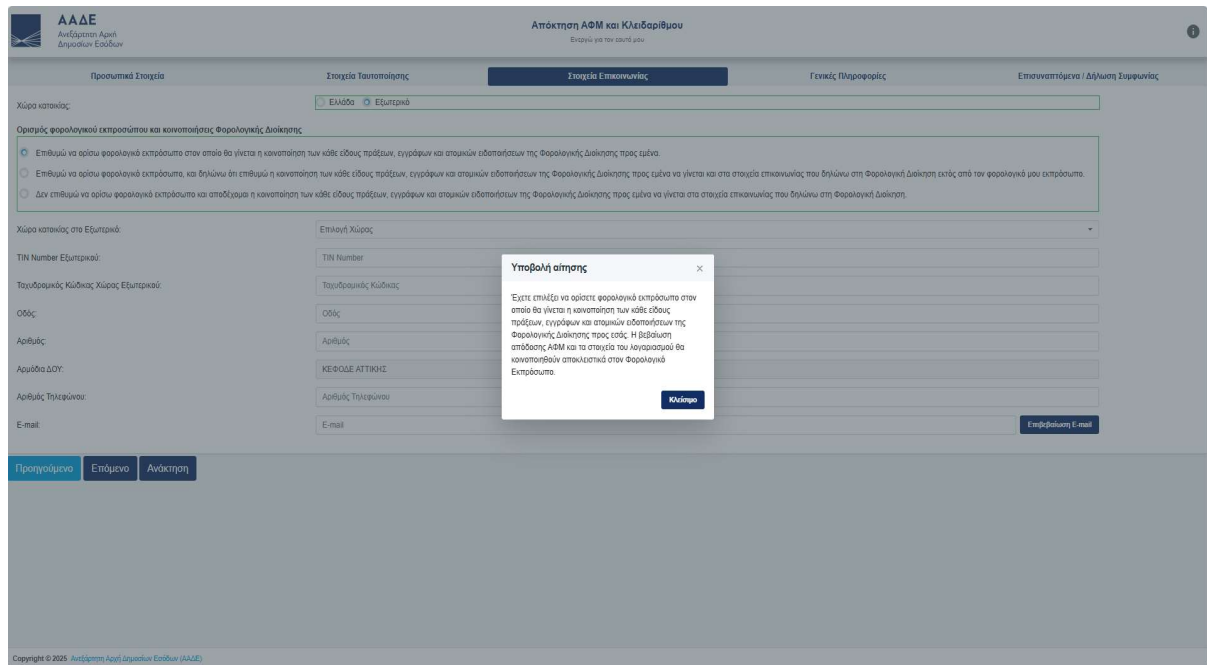
2. Δήμος (συμπληρώνεται αυτόματα από τον ΤΚ)
3. Νομός (συμπληρώνεται αυτόματα από τον ΤΚ)
4. Οδός (συμπληρώνεται αυτόματα από τον ΤΚ)
5. Αριθμός

- **Για Χώρα Κατοικίας = Εξωτερικό**

- Όταν η χώρα κατοικίας είναι το εξωτερικό, ο φορολογούμενος, **αρχικά**, καλείται να επιλέξει μία από τις τρεις παρακάτω περιπτώσεις που αφορούν στον φορολογικό εκπρόσωπο και συγκεκριμένα:
  - Επιθυμώ να ορίσω φορολογικό εκπρόσωπο στον οποίο θα γίνεται η κοινοποίηση των κάθε είδους πράξεων, εγγράφων και ατομικών ειδοποιήσεων της Φορολογικής Διοίκησης προς εμένα.
  - Επιθυμώ να ορίσω φορολογικό εκπρόσωπο, και δηλώνω ότι επιθυμώ η κοινοποίηση των κάθε είδους πράξεων, εγγράφων και ατομικών ειδοποιήσεων της Φορολογικής Διοίκησης προς εμένα να γίνεται και στα στοιχεία επικοινωνίας που δηλώνω στη Φορολογική Διοίκηση εκτός από τον φορολογικό μου εκπρόσωπο.
  - Δεν επιθυμώ να ορίσω φορολογικό εκπρόσωπο και αποδέχομαι η κοινοποίηση των κάθε είδους πράξεων, εγγράφων και ατομικών ειδοποιήσεων της Φορολογικής Διοίκησης προς εμένα να γίνεται στα στοιχεία επικοινωνίας που δηλώνω στη Φορολογική Διοίκηση.

**Όταν επιλεγεί η πρώτη περίπτωση, εμφανίζεται στον υποβάλλοντα το παρακάτω ενημερωτικό μήνυμα:**

«Έχετε επιλέξει να ορίσετε φορολογικό εκπρόσωπο στον οποίο θα γίνεται η κοινοποίηση των κάθε είδους πράξεων, εγγράφων και ατομικών ειδοποιήσεων της Φορολογικής Διοίκησης προς εσάς. Η βεβαίωση απόδοσης ΑΦΜ και τα στοιχεία του λογαριασμού θα κοινοποιηθούν αποκλειστικά στον Φορολογικό Εκπρόσωπο.».



*Εικόνα 17. ΑΦΜ & Κλειδαρίθμος – Κοινοποίηση προς τον φορολογικό εκπρόσωπο κάτοικου εξωτερικού*

**Όταν επιλεγεί η δεύτερη περίπτωση, εμφανίζεται στον υποβάλλοντα το παρακάτω ενημερωτικό μήνυμα:**

«Έχετε επιλέξει να ορίσετε φορολογικό εκπρόσωπο και έχετε δηλώσει ότι επιθυμείτε η κοινοποίηση των κάθε είδους πράξεων, εγγράφων και ατομικών ειδοποιήσεων της Φορολογικής Διοίκησης προς εσάς να γίνεται και στα στοιχεία επικοινωνίας που δηλώνετε στη Φορολογική Διοίκηση εκτός από τον φορολογικό σας εκπρόσωπο. Η βεβαίωση απόδοσης ΑΦΜ και τα στοιχεία του λογαριασμού θα κοινοποιηθούν και σε εσάς και στον Φορολογικό Εκπρόσωπο.».

**ΑΑΔΕ**  
Ανεξάρτητη Αρχή  
Δημοσίων Εσόδων

**Απόκτηση ΑΦΜ και Κλειδαριθμού**  
Είδη για τον εαυτό μου

Προσωπικά Στοιχεία    Στοιχεία Ταυτοποίησης    **Στοιχεία Επικοινωνίας**    Γενικές Πληροφορίες    Σχετιζόμενος ΑΦΜ    Επισυναπτόμενα / Δήλωση Συμφωνίας

Χώρα κατοικίας:

Οραγές φορολογικό εκπρόσωπο και κοινοποιήσεις Φορολογικής Διοίκησης

Επιθυμώ να ορίσω φορολογικό εκπρόσωπο στον οποίο θα γίνεται η κοινοποίηση των κάθε είδους πράξεων, εγγράφων και ατομικών ειδοποιήσεων της Φορολογικής Διοίκησης προς εμένα.

Επιθυμώ να ορίσω φορολογικό εκπρόσωπο, και δηλώνω ότι επιθυμώ η κοινοποίηση των κάθε είδους πράξεων, εγγράφων και ατομικών ειδοποιήσεων της Φορολογικής Διοίκησης προς εμένα να γίνεται και στα στοιχεία επικοινωνίας που δηλώνω στη Φορολογική Διοίκηση εκτός από τον φορολογικό μου εκπρόσωπο.

Δεν επιθυμώ να ορίσω φορολογικό εκπρόσωπο και αποδέχομαι η κοινοποίηση των κάθε είδους πράξεων, εγγράφων και ατομικών ειδοποιήσεων της Φορολογικής Διοίκησης προς εμένα να γίνεται στα στοιχεία επικοινωνίας που δηλώνω στη Φορολογική Διοίκηση.

Χώρα κατοικίας στο Εξωτερικό:

TIN Number Εξωτερικού:

Ταχυδρομικός Κώδικας Χώρας Εξωτερικού:

Οδός:

Αριθμός:

Αρμόδια ΔΟΥ:

Αριθμός Τηλεφώνου:

E-mail:

Προηγούμενο    Επόμενο    Ανάκτηση

Copyright © 2025 Ανεξάρτητη Αρχή Δημοσίων Εσόδων (ΑΑΔΕ)

*Εικόνα 18. ΑΦΜ & Κλειδαριθμός – Κοινοποίηση προς τον φορολογικό εκπρόσωπο και τον κάτοικο εξωτερικού*

**Τέλος, όταν επιλεγεί η τρίτη περίπτωση, εμφανίζεται στον υποβάλλοντα το παρακάτω ενημερωτικό μήνυμα:**

«Έχετε επιλέξει να μην ορίσετε φορολογικό εκπρόσωπο και έχετε αποδεχθεί ότι η κοινοποίηση των κάθε είδους πράξεων, εγγράφων και ατομικών ειδοποιήσεων προς Φορολογική Διοίκηση προς εσάς θα γίνεται στα στοιχεία επικοινωνίας που δηλώνετε στη Φορολογική Διοίκηση. Η βεβαίωση απόδοσης ΑΦΜ και τα στοιχεία του λογαριασμού θα κοινοποιηθούν αποκλειστικά σε εσάς.»

*Εικόνα 19. ΑΦΜ & Κλειδάριθμος – Κοινοποίηση προς τον κάτοικο εξωτερικού χωρίς φορολογικό εκπρόσωπο*

Στη συνέχεια:

1. Επιλέγεται η χώρα από σχετικό καταρράκτη
2. Συμπληρώνεται υποχρεωτικά ο TIN Number Εξωτερικού (με απαγορευτικό μήνυμα σε περίπτωση που είναι λανθασμένος ως προς την εγκυρότητα)
3. Συμπληρώνεται υποχρεωτικά ο TK εξωτερικού σε πεδίο ελευθέρου κειμένου έως 9 χαρακτήρες (μπορούν να χρησιμοποιηθούν αριθμητικοί χαρακτήρες, λατινικοί χαρακτήρες, κενό και παύλα)
4. Συμπληρώνεται υποχρεωτικά η οδός σε πεδίο ελευθέρου κειμένου (μπορούν να χρησιμοποιηθούν αριθμητικοί και λατινικοί χαρακτήρες, χωρίς τη χρήση ειδικών χαρακτήρων εκτός του κενού)
5. Συμπληρώνεται υποχρεωτικά ο αριθμός σε πεδίο ελευθέρου κειμένου (ο πρώτος χαρακτήρας του πεδίου πρέπει να είναι αριθμητικός)

Επισημαίνεται ότι, σύμφωνα με τις διατάξεις της παρ. 4 του άρθρου 2 της Α.1069/2024, η αναγραφή του ΑΦΜ Εξωτερικού/ΑΦΤ (TIN Number Εξωτερικού) είναι προαιρετική στην περίπτωση των ανήλικων τέκνων και του προσωπικού των Διπλωματικών και των Προξενικών Αρχών ξένων κρατών στην Ελλάδα, καθώς και των συγκατοικούντων μελών της οικογένειάς τους. Οι τελευταίοι κατά τη συμπλήρωση της αίτησης, στην καρτέλα Στοιχεία Ταυτοποίησης, θα πρέπει να επιλέγουν, ως είδος ταυτοποιητικού εγγράφου, «ΔΙΑΒΑΤΗΡΙΟ ΔΙΠΛΩΜΑΤΙΚΟΥ ΠΡΟΣΩΠΙΚΟΥ».

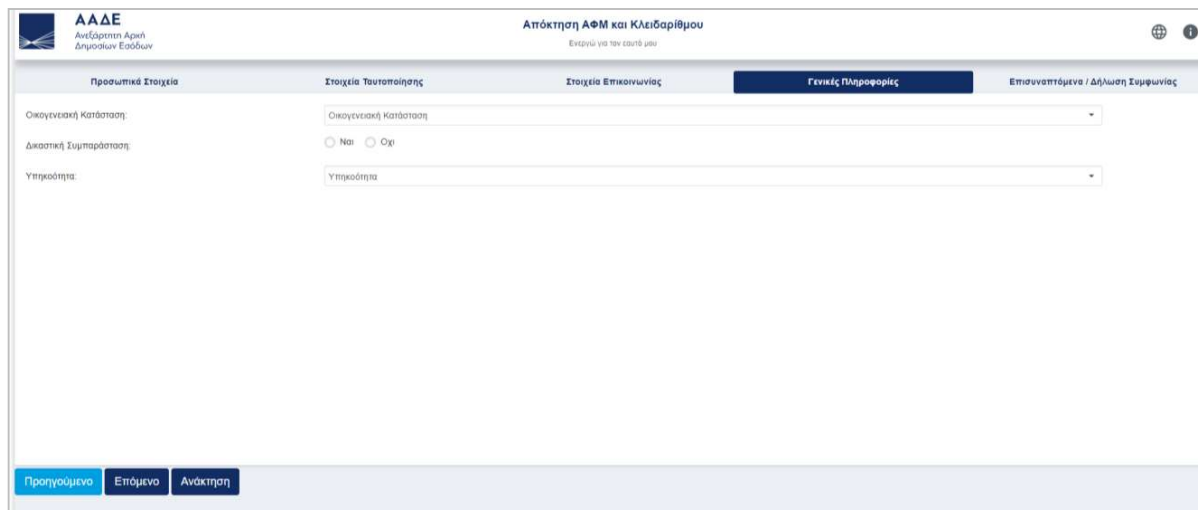
- Αρμόδια ΔΟΥ. Προκύπτει ανάλογα με τις προηγούμενες επιλογές:
  1. **Για Χώρα Κατοικίας = Ελλάδα**, ανάλογα με την ταχυδρομική διεύθυνση και την κατανομή χωρικής αρμοδιότητας μέσω των TK στις Υπηρεσίες της ΑΑΔΕ.

## 2. Για Χώρα Κατοικίας = Εξωτερικό, ως ακολούθως:

- **Εάν δεν οριστεί Φορολογικός Εκπρόσωπος**, αρμόδια υπηρεσία ορίζεται το ΚΕ.ΦΟ.Δ.Ε. Αττικής
- **Εάν έχει οριστεί Φορολογικός Εκπρόσωπος**, αρμόδια ορίζεται η Φορολογική Υπηρεσία στην οποία υπάγεται ο Φορολογικός Εκπρόσωπος ως προς τη φορολογία εισοδήματός του. **Εδώ απαιτείται προσοχή**, καθώς έχει αλλάξει η παλιότερη διάταξη που στις περιπτώσεις με περισσότερες από μια ΔΟΥ εντός νομού έστελνε τον κάτοικο εξωτερικού στην πρωτεύουσα του νομού. Πλέον, εφόσον υπάρχει Φορολογικός Εκπρόσωπος, αρμόδια Υπηρεσία ορίζεται ακριβώς η αρμόδια Υπηρεσία του Φορολογικού Εκπροσώπου.

Προφανώς, επειδή η αίτηση στο σημείο αυτό δεν έχει ακόμα ολοκληρωθεί, το πεδίο είναι μεταβλητό. Έτσι, αν ακολουθείται η σειρά με την οποία εμφανίζονται οι καρτέλες της αίτησης, επειδή δεν έχει ακόμα οριστεί εκπρόσωπος, εμφανίζεται αυτόματα η Κατοίκων εξωτερικού. Αν/μόλις συμπληρωθεί στην επόμενη σχετική καρτέλα ο Φορολογικός Εκπρόσωπος, το πεδίο προσαρμόζεται αναλόγως στην αρμόδια Υπηρεσία αυτού.

- Αριθμός τηλεφώνου. Το πεδίο δέχεται 10 ψηφία και διεθνείς αριθμούς. Ο περιορισμός δεν επιτρέπει στην πραγματικότητα την πλήρη καταχώρηση διεθνή αριθμού με τον κωδικό χώρας, αυτός όμως είναι ένας περιορισμός της εφαρμογής «Στοιχεία Επικοινωνίας», που δεν μπορεί να παρακαμφθεί από την εφαρμογή του ΑΦΜ & Κλειδαρίθμου. Μια οδηγία που μπορεί να δίνεται είναι να καταχωρείται ο αριθμός χωρίς κωδικό χώρας και η χώρα να εντοπίζεται από τη σχετική δήλωση παραπάνω.
- e-mail → Απαιτείται επιβεβαίωση της διεύθυνσης ηλεκτρονικού ταχυδρομείου, που πραγματοποιείται μέσω της αποστολής μηνύματος με κωδικό μιας χρήσης, που στη συνέχεια καταχωρείται στην εφαρμογή.



The screenshot shows the 'Απόκτηση ΑΦΜ και Κλειδαρίθμου' (AFM and PIN Acquisition) interface. The 'Γενικές Πληροφορίες' (General Information) tab is active. It contains the following fields:

- Οικογενειακή Κατάσταση** (Family Status): A dropdown menu.
- Δικαστική Συμπρόσβαση** (Court Access): Radio buttons for 'Ναι' (Yes) and 'Όχι' (No).
- Υπηκοότητα** (Nationality): A dropdown menu.

At the bottom, there are navigation buttons: 'Προηγούμενο' (Previous), 'Επόμενο' (Next), and 'Ανάκτηση' (Retrieve).

Εικόνα 20. ΑΦΜ & Κλειδαρίθμος - Γενικές Πληροφορίες

## Γενικές Πληροφορίες

- Οικογενειακή κατάσταση  Αν επιλεγεί η τιμή «**Εγγαμος-η/Σύναψη Συμφώνου Συμβίωσης**», ενεργοποιείται η ανάλογη καρτέλα για τη δήλωση της σχέσης Συζύγου/Μέλους Συμφώνου Συμβίωσης
- Δικαστική Συμπαράσταση (Ναι/Όχι)  Αν έχει γίνει η επιλογή «**Ενεργώ για τον εαυτό μου**» και δηλωθεί εδώ δικαστική συμπαράσταση, η ροή δεν μπορεί να προχωρήσει και προκύπτει μήνυμα για είσοδο του νομίμου εκπροσώπου. Αν η είσοδος έχει γίνει είτε από την επιλογή «**Ενεργώ ως νόμιμος εκπρόσωπος**» είτε από την επιλογή «**Ενεργώ ως εξουσιοδοτημένος εκπρόσωπος**», η επιλογή της δικαστικής συμπαράστασης ανοίγει την καρτέλα για τη δήλωση της σχέσης της Δικαστικής Συμπαράστασης.
- Υπηκοότητα

**Σχετιζόμενος ΑΦΜ** → ανά περίπτωση, ανάλογα με επιλογές που έχουν γίνει στην αίτηση

Εικόνα 21. ΑΦΜ & Κλειδαριθμός - Σχετιζόμενος ΑΦΜ - Ανήλικος

**Ημερομηνία γέννησης που δηλώνει ανηλικότητα** → **Σχετιζόμενος ΑΦΜ Ασκ. Επιμέλεια/Μέριμνα/Επιτροπεία (2 καρτέλες)**

Αφορά τις περιπτώσεις υποβολής από νόμιμο εκπρόσωπο – δεν επιτρέπεται για ανήλικο η υποβολή «**Ενεργώ για τον εαυτό μου**».

Επισημαίνεται ότι για να δηλωθεί δεύτερος σχετιζόμενος ΑΦΜ ως ασκών γονική μέριμνα, εκτός από τα λοιπά απαιτούμενα δικαιολογητικά, θα πρέπει να επισυναφθεί από τον υποβάλλοντα την αίτηση και υπεύθυνη δήλωση του δεύτερου γονέα.

- ΑΦΜ Σχετιζόμενου → Δεν επιτρέπεται να συμπληρωθεί ως σχετιζόμενος ΑΦΜ:
  1. Απενεργοποιημένος ΑΦΜ
  2. ΑΦΜ που δεν βρίσκεται εν ζωή
  3. ΑΦΜ που έχει κηρυχθεί σε αφάνεια

4. ΑΦΜ που βρίσκεται σε έλεγχο VIES
  5. ΑΦΜ φορολογούμενου ο οποίος είναι υπό δικαστική συμπαράσταση
  6. ΑΦΜ για τον οποίο δεν υπάρχει επιβεβαιωμένο Email (στα Στοιχεία Επικοινωνίας ΑΑΔΕ)
  7. ΑΦΜ Μη Φυσικού Προσώπου με διακοπή εργασιών
- Επώνυμο Όνομα Πατρώνυμο/Επωνυμία
  - Ημερομηνία έναρξης σχέσης
  - Είδος σχέσης → Μπορεί να είναι Ασκών Γονική Μέριμνα, Ασκών Επιμέλεια, Δικαστικός Συμπαραστάτης, Κηδεμόνας
  - Αποδεικτικό έγγραφο → Μπορεί να είναι Δικαστική Απόφαση, Εξουσιοδότηση, Πιστοποιητικό Γέννησης, Πιστοποιητικό Οικογενειακής Κατάστασης ή Υπεύθυνη Δήλωση
  - Αριθμός εγγράφου
  - Ημερομηνία εγγράφου
  - Εκδούσα Αρχή αποδεικτικού εγγράφου

**Ο ανήλικος υπάγεται στη ΔΟΥ που αντιστοιχεί η διεύθυνση κατοικίας του όπως αυτή δηλώνεται στην υποβαλλόμενη αίτηση, χωρίς να ελέγχεται η ΔΟΥ στην οποία ανήκει ο γονέας/ασκών επιμέλεια κ.λπ., που ενδέχεται να είναι διαφορετική από αυτήν που αντιστοιχεί στη διεύθυνση κατοικίας του αν έχει ατομική επιχείρηση.**

Εικόνα 22. ΑΦΜ & Κλειδαριθμός - Σχετιζόμενος ΑΦΜ - Δικαστική Συμπαράσταση

**Επιλογή «Σε δικαστική συμπαράσταση» → Σχετιζόμενος ΑΦΜ Δικ. Συμπαραστάτη (2 καρτέλες)**

Αφορά τις περιπτώσεις υποβολής από νόμιμο εκπρόσωπο – δεν επιτρέπεται για πρόσωπο σε δικαστική συμπαράσταση η υποβολή από την επιλογή «**Ενεργώ για τον εαυτό μου**».

- ΑΦΜ Σχετιζόμενου → Δεν επιτρέπεται να συμπληρωθεί ως σχετιζόμενος ΑΦΜ:
  1. ΑΦΜ, ο οποίος αντιστοιχεί σε ανήλικο φορολογούμενο
  2. ΑΦΜ φορολογούμενου, ο οποίος είναι υπό δικαστική συμπαράσταση ο ίδιος



3. Απενεργοποιημένος ΑΦΜ
4. ΑΦΜ που δεν βρίσκεται εν ζωή
5. ΑΦΜ που βρίσκεται σε έλεγχο VIES
6. ΑΦΜ που έχει κηρυχθεί σε αφάνεια
7. ΑΦΜ για τον οποίο δεν υπάρχει επιβεβαιωμένο Email (στα Στοιχεία Επικοινωνίας ΑΑΔΕ)

#### 8. ΑΦΜ Μη Φυσικού Προσώπου με διακοπή εργασιών

- Επώνυμο Όνομα Πατρώνυμο/Επωνυμία → Η επωνυμία συμπληρώνεται σε περιπτώσεις που δικαστικός συμπαραστάτης έχει οριστεί ένα Μη Φυσικό Πρόσωπο — π.χ. ένα ίδρυμα
- Ημερομηνία έναρξης σχέσης
- Είδος σχέσης → Συμπληρώνεται αυτόματα Δικαστικός Συμπαραστάτης
- Αποδεικτικό έγγραφο → Δικαστική Απόφαση
- Αριθμός εγγράφου
- Ημερομηνία εγγράφου
- Εκδούσα Αρχή αποδεικτικού εγγράφου



The screenshot shows the AADE web application interface for 'Απόκτηση ΑΦΜ και Κλειδαριθμού'. The 'Σχετιζόμενος ΑΦΜ' tab is active, displaying a form for a 'Φορολογικός Εκπρόσωπος Κάτοικος Εξωτερικού'. The form fields are as follows:

Προσωπικά Στοιχεία	Στοιχεία Ταυτοποίησης	Στοιχεία Επικοινωνίας	Γενικές Πληροφορίες	Σχετιζόμενος ΑΦΜ	Επισυναπτόμενα / Δήλωση Συμφωνίας
<b>Φορολογικός Εκπρόσωπος Κάτοικος Εξωτερικού</b>					
ΑΦΜ Σχετιζόμενου:	660080690				
Επώνυμο Όνομα Πατρώνυμο/Επωνυμία:	ΚΟΥΤΣΟΚΩΣΤΑ ΔΗΜΗΤΡΑ				
Ημ. Έναρξης Σχέσης:	Ημ. Έναρξης Σχέσης				
Είδος σχέσης:	ΦΟΡΟΛΟΓΙΚΟΣ ΕΚΠΡΟΣΩΠΟΣ ΑΡΘΡ 8 ΚΦΔ				
Αποδεικτικό Έγγραφο:	Αποδεικτικό Έγγραφο				
Αριθμός Εγγράφου:	Αριθμός Εγγράφου				
Ημ. Εγγράφου:	Ημ. Εγγράφου				
Εκδούσα Αρχή Αποδεικτικού Εγγράφου:	Εκδούσα Αρχή Αποδεικτικού Εγγράφου				

Navigation buttons at the bottom: Προηγούμενο, Επόμενο, Ανάκτηση.

Εικόνα 23. ΑΦΜ & Κλειδαριθμός - Σχετιζόμενος ΑΦΜ - Κάτοικος εξωτερικού

#### Χώρα κατοικίας «Εξωτερικό» → Σχετιζόμενος ΑΦΜ Φορολογικού Εκπροσώπου Κατοίκου Εξωτερικού

Στην περίπτωση αυτή υπάρχει στον φορολογούμενο δικαιοπρακτική ικανότητα, οπότε επιτρέπεται η υποβολή και μέσω της επιλογής «**Ενεργώ για τον εαυτό μου**» και μέσω της επιλογής «**Ενεργώ ως νόμιμος εκπρόσωπος**» και μέσω της επιλογής «**Ενεργώ ως εξουσιοδοτημένος εκπρόσωπος**», ενώ ούτως ή άλλως, με την αλλαγή του ΚΦΔ (ν. 5104/2024) και την έκδοση της Α. 1069/2024, ο ορισμός Φορολογικού Εκπροσώπου κατοίκου εξωτερικού καθίσταται προαιρετικός. Επισημαίνεται πως σύμφωνα με άρθρο 8 παρ. 1 του ν. 5104/2024 (ΚΦΔ), κάτοικος εξωτερικού ΔΕΝ μπορεί να εκπροσωπεί ως Φορολογικός Εκπρόσωπος άλλον κάτοικο εξωτερικού.

Ως εκ τούτου, όταν επιλέγεται Χώρα Κατοικίας = Εξωτερικό, προκύπτει προειδοποιητικό μήνυμα «*Σύμφωνα με το άρθρο 8 του ν. 5104/2024 και την Α. 1069/2024, ο ορισμός Φορολογικού Εκπροσώπου για Κάτοικο Εξωτερικού καθίσταται προαιρετικός*» και η

διαδικασία μπορεί να προχωρήσει είτε συμπληρωθεί η καρτέλα του σχετιζόμενου ΑΦΜ είτε όχι. Εξαιρέση αποτελεί η περίπτωση υποβολής από την επιλογή του Νομίμου Εκπροσώπου, εφόσον δεν γίνει καμία άλλη επιλογή που να σχετίζεται με εκπροσώπηση (π.χ. δικαστική συμπαράσταση ή ανηλικότητα). Στην περίπτωση αυτή, η καρτέλα με στοιχεία Φορολογικού Εκπροσώπου συμπληρώνεται υποχρεωτικά, με τα στοιχεία του ΑΦΜ που έχει κάνει εισοδο, οπότε ο χρήστης θα δηλώσει υποχρεωτικά Φορολογικό Εκπρόσωπο ή θα πρέπει να υποβάλει την αίτηση από την επιλογή «Για τον εαυτό μου».

- ΑΦΜ Σχετιζόμενου → **Δεν επιτρέπεται** να συμπληρωθεί ως σχετιζόμενος ΑΦΜ:
  1. ΑΦΜ, ο οποίος αντιστοιχεί σε ανήλικο φορολογούμενο
  2. ΑΦΜ φορολογούμενου, ο οποίος είναι υπό δικαστική συμπαράσταση
  3. Απενεργοποιημένος ΑΦΜ
  4. ΑΦΜ που δεν βρίσκεται εν ζωή
  5. ΑΦΜ ο οποίος βρίσκεται σε έλεγχο VIES
  6. ΑΦΜ που έχει κηρυχθεί σε αφάνεια
  7. ΑΦΜ για τον οποίο δεν υπάρχει επιβεβαιωμένο e-mail (στα Στοιχεία Επικοινωνίας ΑΑΔΕ)
  8. ΑΦΜ κατοίκου εξωτερικού
- Επώνυμο Όνομα Πατρώνυμο/Επωνυμία
- Ημερομηνία έναρξης σχέσης
- Είδος σχέσης → Συμπληρώνεται αυτόματα Φορολογικός Εκπρόσωπος Άρθρου 8 ΚΦΔ
- Αποδεικτικό έγγραφο → Μπορεί να είναι Εξουσιοδότηση, Πληρεξούσιο Ειδικό, Πληρεξούσιο Γενικό ή Υπεύθυνη Δήλωση
- Αριθμός εγγράφου
- Ημερομηνία εγγράφου
- Εκδούσα Αρχή αποδεικτικού εγγράφου

Όταν ο κάτοικος εξωτερικού υποβάλει για τον εαυτό του, και επιθυμεί να ορίσει φορολογικό εκπρόσωπο, πρέπει να επισυνάψει επιπροσθέτως των υπολοίπων δικαιολογητικών και τη έγγραφη δήλωση αποδοχής από τον οριζόμενο εκπρόσωπο, με βεβαιωμένο το γνήσιο της υπογραφής. Όταν η αίτηση υποβάλλεται από τον φορολογικό εκπρόσωπο, η δήλωση αυτή δεν απαιτείται.

Σημειώνεται ότι, εφόσον φορολογούμενος δηλωθεί κάτοικος εξωτερικού, ο οποίος επιθυμεί να ορίσει Φορολογικό Εκπρόσωπο, πραγματοποιείται **έλεγχος για το ότι ο οριζόμενος εκπρόσωπος είναι κάτοικος Ελλάδας**. Ο έλεγχος πραγματοποιείται είτε η δήλωση γίνεται από φορολογούμενο κάτοικο εξωτερικού που ενεργεί για τον εαυτό του, είτε μέσω εκπροσώπου (νόμιμου που δεν είναι φορολογικός εκπρόσωπος ή εξουσιοδοτημένου) είτε αυτόματα, όταν έχει κάνει εισοδο, ως νόμιμος εκπρόσωπος, ο φορολογικός εκπρόσωπος και δεν έχει δηλωθεί άλλη σχέση νόμιμης εκπροσώπησης.

**ΑΑΔΕ**  
Ανεξάρτητη Αρχή  
Δημοσίων Εσόδων

**Απόκτηση ΑΦΜ και Κλειδαριθμού**  
Εισαγωγή για τον εαυτό μου

Προσωπικά Στοιχεία    Στοιχεία Ταυτοποίησης    Στοιχεία Επικοινωνίας    Γενικές Πληροφορίες    **Σχετιζόμενος ΑΦΜ**    Επισυναπτόμενα / Δήλωση Συμφωνίας

**Σχετιζόμενος ΑΦΜ Σύζυγου/Μέρους Συμφώνου Συμβίωσης**

ΑΦΜ Σχετιζόμενου:

Επώνυμο Όνομα Πατρώνυμο:

Ημ. Έναρξης Σχέσης:

Είδος σχέσης:

Αποδεικτικό Έγγραφο:

Αριθμός Εγγράφου:

Ημ. Εγγράφου:

Εκδόσα Αρχή Αποδεικτικού Εγγράφου:

Copyright © 2023 Ανεξάρτητη Αρχή Δημοσίων Εσόδων (ΑΑΔΕ)

Εικόνα 24. ΑΦΜ & Κλειδαριθμός - Σχετιζόμενος ΑΦΜ - Σύζυγος/Μέρος Συμφώνου Συμβίωσης

## Κατάσταση «Έγγαμος/Μέρος Συμφώνου Συμβίωσης» → Σχετιζόμενος ΑΦΜ Σύζυγου/Μέρους Συμφώνου Συμβίωσης

Στην περίπτωση αυτή δεν πρόκειται για σχέση νόμιμης εκπροσώπησης αλλά για οικογενειακή σχέση χωρίς «λειτουργία» εκπροσώπησης.

- ΑΦΜ Σχετιζόμενου → Έχει εισαχθεί έλεγχος και δεν μπορεί να δηλωθεί σχετιζόμενος ΑΦΜ ως σύζυγος/μέρος Συμφώνου Συμβίωσης ΑΦΜ για τον οποίο υπάρχει δηλωμένη σχέση γάμου στο μητρώο της ΑΑΔΕ.

Επίσης, δεν μπορεί να δηλωθεί ως σχετιζόμενος:

1. Απενεργοποιημένος ΑΦΜ
  2. ΑΦΜ που δεν βρίσκεται εν ζωή
  3. ΑΦΜ που έχει κηρυχθεί σε αφάνεια
  4. ΑΦΜ για τον οποίο δεν υπάρχει επιβεβαιωμένο Email (στα Στοιχεία Επικοινωνίας ΑΑΔΕ)
- Επώνυμο Όνομα Πατρώνυμο/Επωνυμία
  - Ημερομηνία έναρξης σχέσης
  - Είδος σχέσης → Σύζυγος/Μέρος Συμφώνου Συμβίωσης
  - Αποδεικτικό έγγραφο → Μπορεί να είναι Ληξιαρχική Πράξη Γάμου ή Ληξιαρχική Πράξη Συμφώνου Συμβίωσης
  - Αριθμός εγγράφου
  - Ημερομηνία εγγράφου
  - Εκδόσα Αρχή αποδεικτικού εγγράφου

**ΑΑΔΕ**  
Ανεξάρτητη Αρχή  
Δημοσίων Εσόδων

**Απόδοση ΑΦΜ και Κλειδαρίθμου**  
Επισυναπτόμενα / Δήλωση Συμφωνίας

Επισύναψη Αρχείων / Δικαιολογητικών Αίτησης

**Αποδοση Δικαιολογητικά**

- Επισυνάψτε τα επισυναπτόμενα δικαιολογητικά

Μπορείτε να επισυνάψετε μέχρι 10 αρχεία. Το μέγιστο μέγεθος του κάθε συνυμμένου είναι 3MB. Οι τύποι αρχείων που μπορεί να επισυνάψετε είναι: pdf, jpg, jpeg, gif

[Επιλογή Αρχείων](#)

Απόδοση κλειδαρίθμου

Συμπληρώστε παρακάτω το επιθυμητό όνομα χρήστη. Το όνομα χρήστη μπορεί να περιέχει από 8-20 λατινικούς χαρακτήρες ή αριθμητικά ψηφία ή ένω από τους ειδικούς χαρακτήρες: !, @, #, %. Ο πρώτος και ο τελευταίος χαρακτήρας πρέπει να είναι αλφαριθμητικός.

Επιθυμητό όνομα χρήστη:


**ΔΗΛΩΣΗ ΣΥΜΦΩΝΙΑΣ**

Με την παρούσα αίτηση, η οποία επέχει θέση υπεύθυνης δήλωσης του άρθρου 8 του ν. 1599/1986, δηλώνω ότι τα στοιχεία που αναγράφονται σε αυτήν, καθώς και τα συνυμμένα έγγραφα είναι αληθή.

**ΤΑ ΕΠΟΜΕΝΑ ΒΗΜΑΤΑ:**

- Μετά την αποβολή της αίτησης, θα πρέπει να ακολουθήσει η καταβολή σας από υπάλληλο της ΑΑΔΕ, είτε μέσω βεντοκλήσης είτε με φυσική σας παρουσία σε ΔΟΥ. Παρακαλούμε ακολουθείστε τις οδηγίες στην οθόνη που θα εμφανιστεί μετά την αποβολή και σε κάθε περίπτωση κρατείστε τον αριθμό της αίτησης.
- Αν μεταβληθεί κάποιο από τα στοιχεία της αίτησης, έχει τη δυνατότητα να την ανακτήσετε, να επικαιροποιήσετε τα στοιχεία της και να την επισυναψάτε. Στην περίπτωση αυτή πρέπει να επισυναψθούν (ανά το σχετικό δικαιολογητικό) στα στοιχεία τους.
- Αν για κάποιο λόγο δεν μπορείτε να προγραμματίσετε την καταβολή σας από υπάλληλο της ΑΑΔΕ στην επόμενη οθόνη, μπορείτε να το κάνετε σε δεύτερο χρόνο, ανακτώντας την αίτηση για προβολή και επεξεργασία από εκεί τον τρόπο καταβολής σας. Στην περίπτωση αυτή η αίτηση παραμένει ακριβώς ως είχε και δεν χρειάζεται να συμπληρωσετε/επισυναψάτε κάτι.

**ΣΗΜΕΙΩΣΗ:**  
Η ΑΑΔΕ δύναται να ελέγξει την ακρίβεια των στοιχείων της αίτησης και των δικαιολογητικών, που τη συνοδεύουν, μετά από διασπράτωση με αρχεία άλλων υπηρεσιών.



[Προηγούμενο](#) [Υποβολή](#) [Ανάκτηση](#)

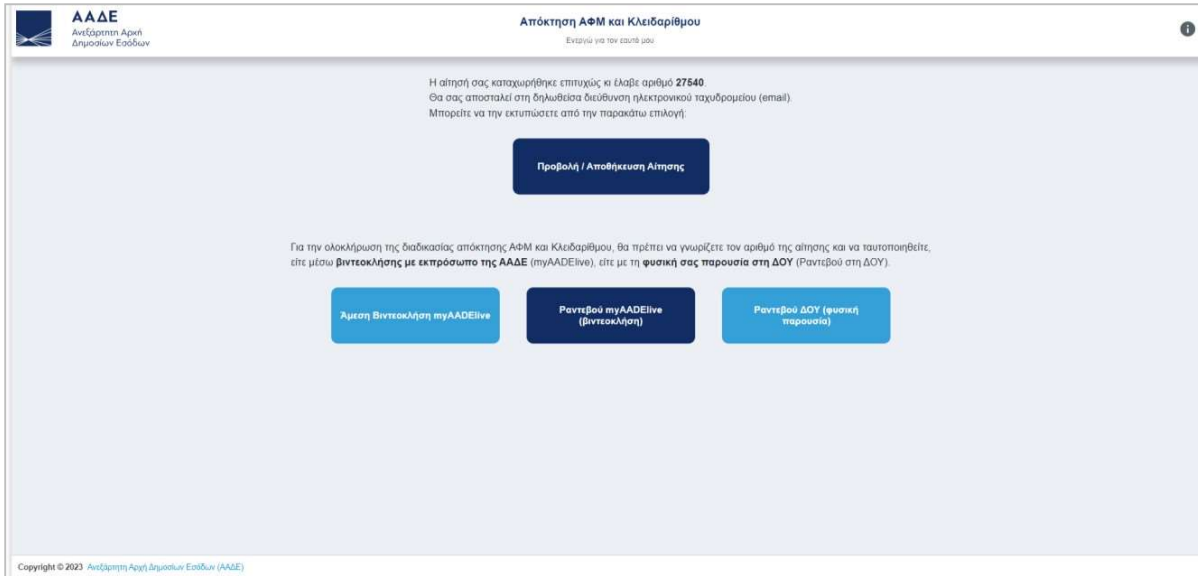
Εικόνα 25. ΑΦΜ & Κλειδαρίθμος - Επισυναπτόμενα/Δήλωση Συμφωνίας

## Επισυναπτόμενα/Δήλωση Συμφωνίας

Πρόκειται για την τελευταία καρτέλα της εφαρμογής, όπου επισυνάπτονται τα απαιτούμενα δικαιολογητικά, δηλώνεται το επιθυμητό όνομα χρήστη (username) για την ταυτόχρονη απόδοση Κλειδαρίθμου και δηλώνεται υπεύθυνα η ακρίβεια και αλήθεια τόσο των δηλούμενων στοιχείων όσο και των συνημμένων εγγράφων. Επιπλέον, εδώ περιγράφονται τα επόμενα βήματα του φορολογουμένου ή του εκπροσώπου, αν η είσοδος έχει γίνει από νόμιμο ή εξουσιοδοτημένο εκπρόσωπο, και υπάρχει χαρακτηριστικό ασφαλείας (captcha) με συμπλήρωση χαρακτήρων, για την προστασία από κακόβουλες μαζικές υποβολές.

Τα απαιτούμενα δικαιολογητικά εμφανίζονται σε μορφή λίστας στην περιοχή της επισύναψης, ανάλογα με τις επιλογές που έχουν γίνει σε προηγούμενες καρτέλες. Στην αντίστοιχη ενότητα παρακάτω δίνονται τα δικαιολογητικά που απαιτούνται ανά περίπτωση.

Με την ολοκλήρωση της υποβολής, ο φορολογούμενος οδηγείται σε οθόνη όπου ενημερώνεται για την επιτυχή υποβολή της αίτησης, με αναφορά στον μοναδικό της αριθμό, και καλείται να επιλέξει τον τρόπο με τον οποίο θα ταυτοποιηθεί.



Εικόνα 26. ΑΦΜ & Κλειδαριθμός - Επιτυχής υποβολή για τον εαυτό μου

Η αίτηση, όπως εκτυπώνεται από τη σχετική επιλογή και αποστέλλεται στη διεύθυνση ηλεκτρονικού ταχυδρομείου που έχει δηλωθεί, φαίνεται παρακάτω. Στην περίπτωση που έχει επιλεγεί η αγγλική γλώσσα ως γλώσσα υποβολής της αίτησης, τότε τόσο η αίτηση όσο και οι σχετικές οθόνες και κοινοποιήσεις εμφανίζονται στα Αγγλικά.



Εικόνα 27. ΑΦΜ & Κλειδαριθμός - Αίτηση φορολογουμένου που υπέβαλε για τον εαυτό του

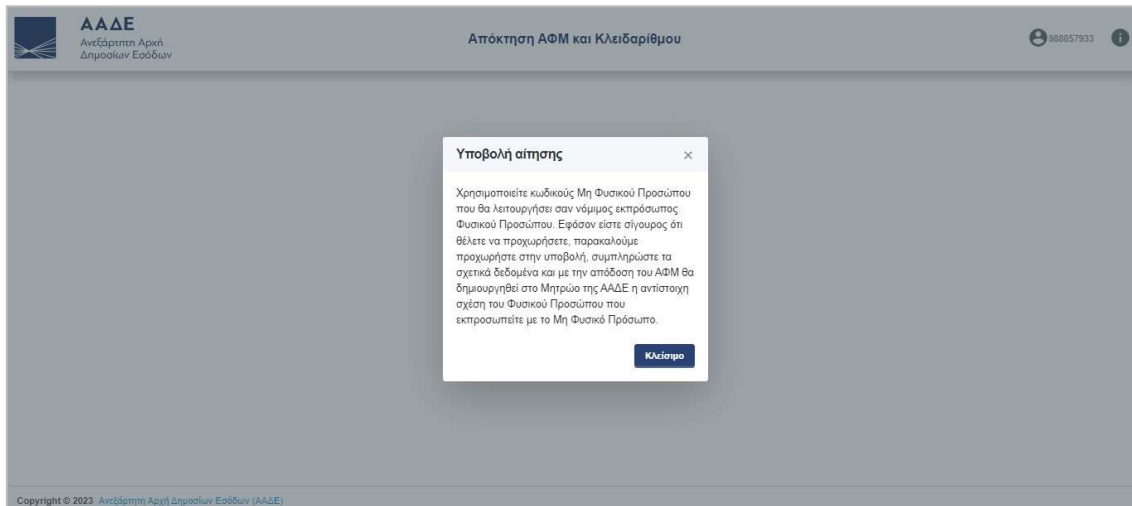
Ο φορολογούμενος που έχει υποβάλει για τον εαυτό του πρέπει να ταυτοποιηθεί για να του αποδοθεί ΑΦΜ και Κλειδάριθμος. Για τον σκοπό αυτό του δίνονται τρία κανάλια ταυτοποίησης, η άμεση βιντεοκλήση με εκπρόσωπο του myAADElive, η βιντεοκλήση με εκπρόσωπο του myAADElive κατόπιν ραντεβού και η αυτοπρόσωπη παρουσία στη ΔΟΥ κατόπιν ραντεβού. Αναλυτικά, τα κανάλια ταυτοποίησης παρουσιάζονται στην αντίστοιχη ενότητα παρακάτω.

## 6.2 Ενεργώ ως νόμιμος εκπρόσωπος

Η επιλογή αυτή πραγματοποιείται όταν **υποβάλει αίτηση για λογαριασμό του φορολογούμενου πρόσωπο το οποίο συνδέεται μαζί του με έννομη σχέση αντιπροσώπευσης που στηρίζεται ευθέως είτε σε διάταξη του νόμου (ανήλικος) είτε σε δικαστική απόφαση (πρόσωπο σε δικαστική συμπαράσταση) είτε σε «εξουσιοδότηση διαρκούς χαρακτήρα» (φορολογικός εκπρόσωπος κατοίκου εξωτερικού)**. Η/Οι ως άνω σχέση/εις θα καταχωρηθεί/ούν και στο Φορολογικό Μητρώο με την διεκπεραίωση της αίτησης και την απόδοση ΑΦΜ (& Κλειδαρίθμου). Η φόρμα της αίτησης ανοίγει για τον **εκπρόσωπο με τη χρήση των προσωπικών του κωδικών TAXISnet** και καλείται να συμπληρώσει στις αναφερόμενες παραπάνω διακριτές καρτέλες τα προσωπικά στοιχεία του φορολογούμενου, τα στοιχεία του εαυτού του και άλλων προσώπων με τα οποία πρέπει να συνδεθεί ο φορολογούμενος με σχέση στο Μητρώο, το επιθυμητό όνομα χρήστη (username) για τον λογαριασμό TAXISnet που θα δημιουργηθεί και μια δήλωση συναίνεσης/υπεύθυνη δήλωση για την ορθότητα και αλήθεια των στοιχείων, ενώ επισυνάπτονται και σε αυτή την περίπτωση τα απαιτούμενα δικαιολογητικά. Επισημαίνεται ότι, εφόσον ο εκπρόσωπος έχει κάνει είσοδο με τους κωδικούς του, η πρώτη καρτέλα σχέσης που θα προκύψει από τις επιλογές θα συμπληρωθεί αυτόματα με τα στοιχεία του. Επάνω δεξιά στην οθόνη εμφανίζεται το ονοματεπώνυμο του συνδεδεμένου χρήστη — εκπροσώπου.

**Το σημαντικό εδώ είναι ότι, εφόσον το πρόσωπο που εισέρχεται με τους προσωπικούς του κωδικούς TAXISnet έχει επιλέξει ότι λειτουργεί ως νόμιμος εκπρόσωπος, δεν είναι δυνατή η υποβολή της αίτησης αν δεν γίνει μια τουλάχιστον από τις επιλογές που απαιτούν σχέση (ανήλικος, σε δικαστική συμπαράσταση, κάτοικος εξωτερικού).**

Ο νόμιμος εκπρόσωπος, κατά κύριο λόγο είναι Φυσικό Πρόσωπο. Επειδή όμως υπάρχουν και περιπτώσεις που τον ρόλο έχει ένα Μη Φυσικό Πρόσωπο (π.χ. ένα ίδρυμα που ορίζεται ως Δικαστικός Συμπαράστατης Φυσικού Προσώπου), η είσοδος στην εφαρμογή από την επιλογή του νομίμου εκπροσώπου επιτρέπεται και για Μη Φυσικά Πρόσωπα. Για να αποφευχθεί η κατά λάθος χρήση κωδικών Μη Φυσικού Προσώπου, με την είσοδο εμφανίζεται ένα σχετικό **προειδοποιητικό μήνυμα**.



Εικόνα 28. ΑΦΜ & Κλειδάριθμος - Προειδοποιητικό μήνυμα κατά την είσοδο Μη Φυσικού Προσώπου από την επιλογή του νομίμου εκπροσώπου

### 6.3 Ενεργώ ως εξουσιοδοτημένος εκπρόσωπος

Στην περίπτωση αυτή, η υποβολή της αίτησης γίνεται και πάλι από εκπρόσωπο, μόνο που αυτή τη φορά αυτός δεν συνδέεται με τον φορολογούμενο με «μόνιμη» σχέση αλλά με μια εξουσιοδότηση που δίνεται μόνο για τη συγκεκριμένη ενέργεια (Απόδοση ΑΦΜ & Κλειδαρίθμου). Η εξουσιοδότηση έχει προκαθορισμένη μορφή και το αρχείο έχει αναρτηθεί στην αρχική σελίδα της εφαρμογής **«ΑΦΜ & Κλειδάριθμος»**, οπότε ο φορολογούμενος μπορεί να το κατεβάσει, να το συμπληρώσει, να το υπογράψει (με βεβαίωση του γνησίου της υπογραφής), να το σκανάρει και να το παραδώσει στον εξουσιοδοτημένο εκπρόσωπο ώστε αυτός να το επισυνάψει στην αίτηση.

Στην περίπτωση της εξουσιοδοτημένης εκπροσώπησης, εφόσον την εξουσιοδότηση την έχει υπογράψει ο φορολογούμενος (κάτι που σημαίνει ότι έχει δικαιοπρακτική ικανότητα), λαμβάνει σε κάθε περίπτωση τα δεδομένα της εγγραφής (ΑΦΜ και Κλειδάριθμο), ενώ στην εξουσιοδότηση δηλώνει ξεκάθαρα αν επιθυμεί τα δεδομένα να τα παραλάβει και ο εξουσιοδοτημένος εκπρόσωπος.

Η ειδική εξουσιοδότηση εμφανίζεται στο Παράρτημα II — Δικαιολογητικά για την Απόδοση ΑΦΜ και Κλειδαρίθμου σε Φυσικό Πρόσωπο.

Κατά τη συμπλήρωση της αίτησης, στην καρτέλα των **«Σχετιζόμενος ΑΦΜ»** υπάρχει σταθερά υποκαρτέλα που εμφανίζει τα στοιχεία του εξουσιοδοτημένου εκπροσώπου που έχει κάνει είσοδο και υποβάλει την αίτηση.

Επισημαίνεται ότι έχει εισαχθεί σχετικός έλεγχος προκειμένου να αποκλειστεί η δυνατότητα το πρόσωπο που ενεργεί ως εξουσιοδοτημένος εκπρόσωπος να δηλωθεί και ως νόμιμος

εκπρόσωπος στους «Σχετιζόμενους ΑΦΜ». Εφόσον πρόκειται να δημιουργηθεί η μόνιμη σχέση, το πρόσωπο που δρα για λογαριασμό του φορολογουμένου καλείται να εισέλθει στο σύστημα από την επιλογή του Νομίμου Εκπροσώπου.

The screenshot shows the 'Απόκτηση ΑΦΜ και Κλειδαρίθμου' (Acquisition of VAT Number and Identification Number) form. The form is titled 'Σχετιζόμενος ΑΦΜ' (Related VAT Number) and is for a taxpayer named 'ΚΟΥΤΣΟΚΩΣΤΑ ΔΗΜΗΤΡΑ'. The form fields include:

- ΑΦΜ Σχετιζόμενου: 660080690
- Επώνυμο Όνομα Πατρώνυμο/ Επωνυμία: ΚΟΥΤΣΟΚΩΣΤΑ ΔΗΜΗΤΡΑ
- Ημ. Έναρξης Σχέσης: 20/10/2023
- Είδος σχέσης: ΕΞΟΥΣΙΟΔΟΤΗΜΕΝΟΣ ΓΙΑ ΑΠΟΔΟΣΗ ΑΦΜ
- Αποδεικτικό Έγγραφο: Αποδεικτικό Έγγραφο
- Αριθμός Εγγράφου: Αριθμός Εγγράφου
- Ημ. Εγγράφου: Ημ. Εγγράφου
- Εκδούσα Αρχή Αποδεικτικού Εγγράφου: Εκδούσα Αρχή Αποδεικτικού Εγγράφου

Navigation buttons at the bottom include 'Προηγούμενο', 'Επόμενο', and 'Ανάκτηση'.

Εικόνα 29. ΑΦΜ & Κλειδαρίθμος - Καρτέλα εξουσιοδοτημένου εκπροσώπου

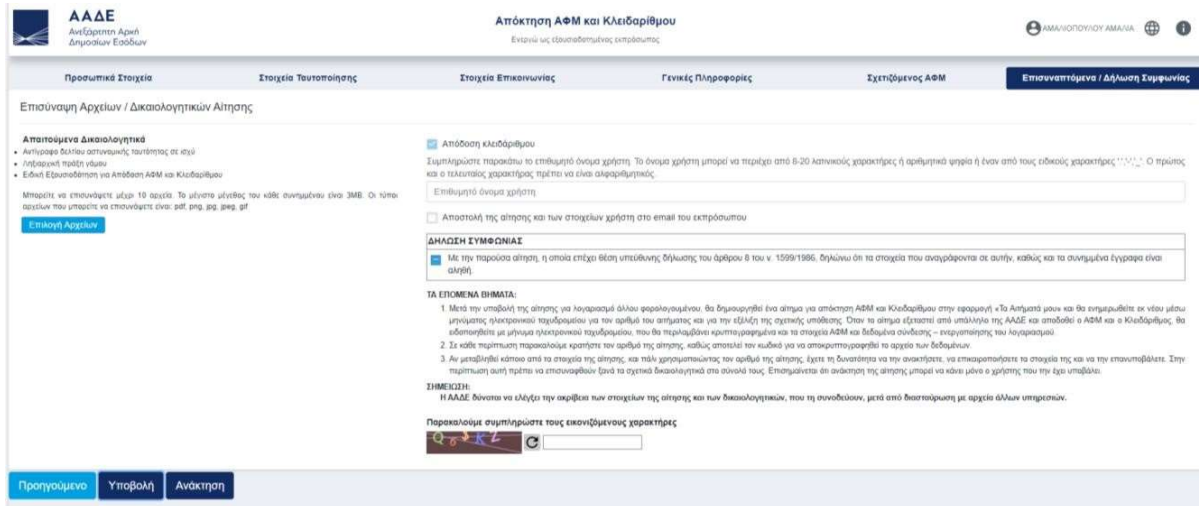
### Είσοδος Εξουσιοδοτημένου Εκπροσώπου → Σχετιζόμενος ΑΦΜ Εκπροσώπου

Στην περίπτωση αυτή δεν πρόκειται για μόνιμη σχέση νόμιμης εκπροσώπησης αλλά για σχέση που δημιουργείται συστηματικά και έχει έναρξη και διακοπή την ημέρα υποβολής της αίτησης (βλ. παρακάτω).

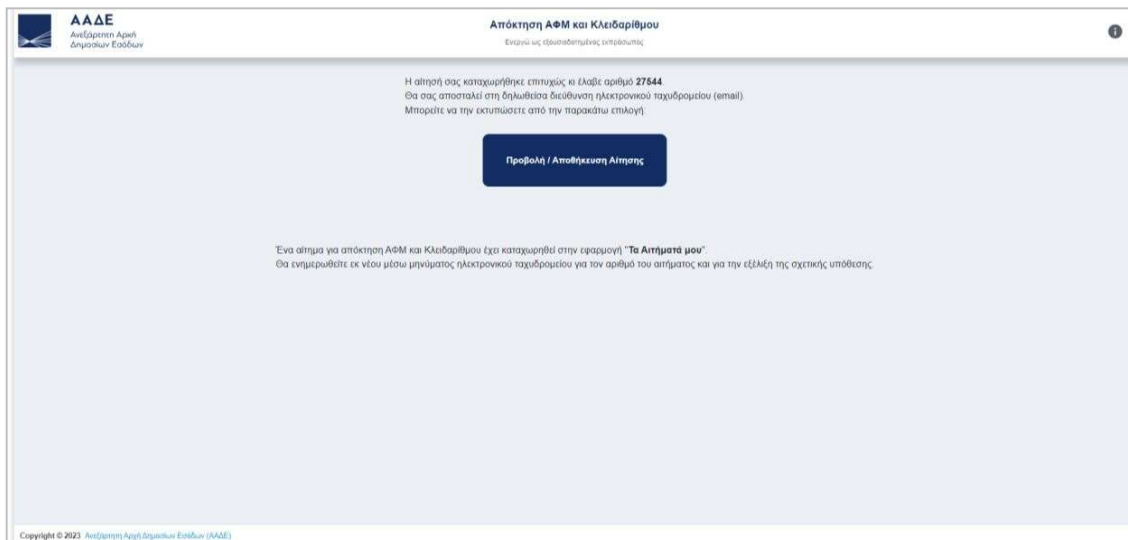
- ΑΦΜ Σχετιζόμενου
- Επώνυμο Όνομα Πατρώνυμο
- Ημερομηνία έναρξης σχέσης
- Είδος σχέσης → Εξουσιοδοτημένος για Απόδοση ΑΦΜ και Κλειδαρίθμου
- Αποδεικτικό έγγραφο → Μπορεί να είναι Εξουσιοδότηση, Πληρεξούσιο Γενικό, Πληρεξούσιο Ειδικό
- Αριθμός εγγράφου
- Ημερομηνία εγγράφου
- Εκδούσα Αρχή αποδεικτικού εγγράφου

Κατά την υποβολή της αίτησης, ο εξουσιοδοτημένος εκπρόσωπος δηλώνει επίσης στην τελευταία καρτέλα, αναλόγως με την εξουσιοδότηση που έχει στα χέρια του, εάν θα παραλάβει και ο ίδιος τα δεδομένα (Αποστολή της αίτησης και των στοιχείων χρήστη στο E-mail του εκπρόσωπου που υπέβαλλε την αίτηση), ενώ στη λίστα των απαιτούμενων δικαιολογητικών, πέρα από τα δικαιολογητικά που σχετίζονται με την κατάσταση και τις

λοιπές σχέσεις του φορολογουμένου, υπάρχει σταθερά και η απαίτηση για την επισύναψη της εξουσιοδότησης του φορολογουμένου προς τον εξουσιοδοτημένο εκπρόσωπο. Η λειτουργικότητα της εξουσιοδότησης μπορεί να χρησιμοποιηθεί και για την εξουσιοδότηση τρίτου προσώπου από τον νόμιμο εκπρόσωπο φορολογουμένου.



*Εικόνα 30. ΑΦΜ & Κλειδαρίθμος - Επισυναπτόμενα/Δήλωση Συμφωνίας εξουσιοδοτημένου εκπροσώπου με την επιλογή αποστολής στοιχείων στον εκπρόσωπο και τα δικαιολογητικά με την ειδική εξουσιοδότηση.*



*Εικόνα 31. ΑΦΜ & Κλειδαρίθμος - Θόνη επιτυχούς υποβολής από εξουσιοδοτημένο εκπρόσωπο*

## 6.4 Περιορισμοί υποβολής

### 6.4.1 Περιπτώσεις που δεν επιτρέπεται η υποβολή από την επιλογή «Ενεργώ για τον εαυτό μου»

- Ανηλικότητα
- Δικαστική συμπαράσταση

### 6.4.2 Περιπτώσεις που δεν επιτρέπεται η υποβολή από εκπρόσωπο

Οι περιπτώσεις στις οποίες δεν επιτρέπεται η υποβολή από την επιλογή «Ενεργώ ως νόμιμος εκπρόσωπος» και την επιλογή «Ενεργώ ως εξουσιοδοτημένος εκπρόσωπος» αφορούν περισσότερο τα χαρακτηριστικά του ίδιου του εκπροσώπου, ο οποίος πρέπει:

- Να είναι εν ζωή
- Να μην έχει κηρυχθεί ο ίδιος σε αφάνεια
- Να μην έχει δηλωθεί η ταυτότητά του ως κλεμμένη
- Να μην έχει απενεργοποιηθεί ο ΑΦΜ του
- Να μην βρίσκεται σε κατάσταση ελέγχου VIES («εξαφανισμένος έμπορος»)
- Να μην βρίσκεται ο ίδιος σε δικαστική συμπαράσταση

**Στη νόμιμη εκπροσώπηση**, πρέπει να συντρέχει για τον φορολογούμενο τουλάχιστον μια από τις τρεις προϋποθέσεις που επιβάλλουν εκπροσώπηση, δηλαδή αυτός να είναι ή ανήλικος ή σε δικαστική συμπαράσταση ή κάτοικος εξωτερικού. Αν δεν συμπληρωθεί καμία από τις αναφερόμενες επιλογές, η υποβολή από νόμιμο εκπρόσωπο δεν μπορεί να ολοκληρωθεί.

## 6.5 Εμφάνιση βοήθειας και σφαλμάτων

Η εφαρμογή ΑΦΜ & Κλειδάριθμος έχει εμπλουτιστεί με βοηθητικά κείμενα ανά πεδίο, ώστε ο φορολογούμενος ή ο εκπρόσωπος να καθοδηγούνται κατά τη συμπλήρωση της αίτησης. Τα κείμενα εμφανίζονται όταν το ποντίκι περάσει πάνω από το πεδίο (mouse-over) και περιλαμβάνουν πληροφορίες για τη μορφή δεδομένων που αναμένει η εφαρμογή.

Επιπλέον, όπου είναι δυνατόν, τα πεδία είναι προσυμπληρωμένα ή με περιορισμένη λίστα δυνατών τιμών, ανάλογα με τις προηγούμενες σχετικές επιλογές του φορολογουμένου, ενώ και η λίστα των δικαιολογητικών που εμφανίζεται στην τελευταία καρτέλα είναι δυναμική, προσαρμοσμένη στα στοιχεία που έχουν ήδη δηλωθεί.

**ΑΑΔΕ**  
Ανεξάρτητη Αρχή  
Δημοσίων Εσόδων

**Απόκτηση ΑΦΜ και Κλειδαριθμού**  
Εισαγωγή για τον εαυτό μου

Προσωπικά Στοιχεία    Στοιχεία Ταυτοποίησης    Στοιχεία Επικοινωνίας    Γενικές Πληροφορίες    Επισυναπτόμενα / Δήλωση Συμφωνίας

Φύλο:  Άνδρας  Γυναίκα

Επώνυμο Α':  Συμπληρώνεται με κεφαλαία τα στοιχεία σας ακριβώς όπως αυτά αναγράφονται στο έγγραφο ταυτοποίησής σας (ταυτότητα, διαβατήριο, άδεια διαμονής κ.λπ.)

Επώνυμο Β':

Όνομα:

Επώνυμο Πατέρα:

Όνομα Πατέρα:

Επώνυμο Μητρός:

Όνομα Μητρός:

Ημ. Γέννησης:

Χώρα-τόπος γέννησης:  Ελλάδα  Εξωτερικό

Τόπος γέννησης στην Ελλάδα:

Προηγούμενο    Επόμενο    Ανάκτηση

Copyright © 2023 Ανεξάρτητη Αρχή Δημοσίων Εσόδων (ΑΑΔΕ)

Εικόνα 32. ΑΦΜ & Κλειδαριθμος - Βοήθεια συμπλήρωσης πεδίου

Τα σφάλματα που μπορεί να προκύψουν κατά τη συμπλήρωση εμφανίζονται με κόκκινη γραμματοσειρά στην κορυφή της σελίδας.

**ΑΑΔΕ**  
Ανεξάρτητη Αρχή  
Δημοσίων Εσόδων

**Απόκτηση ΑΦΜ και Κλειδαριθμού**  
Εισαγωγή για τον εαυτό μου

• Η επιβεβαίωση του e-mail είναι υποχρεωτική

Προσωπικά Στοιχεία    Στοιχεία Ταυτοποίησης    **Στοιχεία Επικοινωνίας**    Γενικές Πληροφορίες    Επισυναπτόμενα / Δήλωση Συμφωνίας

Χώρα κατοικίας:  Ελλάδα  Εξωτερικό

Ταχυδρομικός Κώδικας:

Δήμος:

Νομός:

Οδός:

Αριθμός:

Αριθμός ΔΟΥ:

Αριθμός Τηλεφώνου:

E-mail:

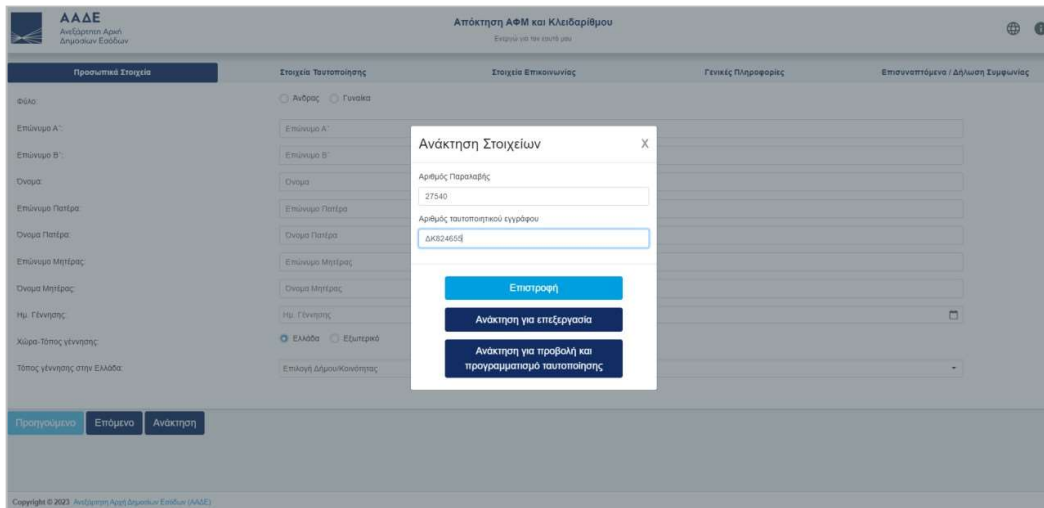
Προηγούμενο    Επόμενο    Ανάκτηση

Copyright © 2023 Ανεξάρτητη Αρχή Δημοσίων Εσόδων (ΑΑΔΕ)

Εικόνα 33. ΑΦΜ & Κλειδαριθμος - Σφάλμα κατά τη συμπλήρωση πεδίων

## 6.6 Ανάκτηση αίτησης από τον φορολογούμενο

Στην εφαρμογή έχει ενσωματωθεί λειτουργικότητα για την ανάκτηση της **αίτησης μετά την υποβολή και πριν την αποδοχή της**, ώστε να δίνεται στον υποβάλλοντα η δυνατότητα είτε να την επεξεργαστεί, εάν χρειάζεται να μεταβάλει τα δεδομένα ή/και τα δικαιολογητικά, είτε να επιλέξει άλλο τρόπο ταυτοποίησης.



Εικόνα 34. ΑΦΜ & Κλειδαρίθμος - Ανάκτηση αίτησης από τον φορολογούμενο

Η ανάκτηση της αίτησης πραγματοποιείται με την καταχώριση του αριθμού της αίτησης και του αριθμού του ταυτοποιητικού εγγράφου, **από τον χρήστη που την υπέβαλε, με χρήση της αντίστοιχης ιδιότητας κατά το χρόνο υποβολής** (υποβολή για τον εαυτό μου, ως νόμιμος ή ως εξουσιοδοτημένος εκπρόσωπος) — εάν η αίτηση αναζητηθεί από άλλον χρήστη ή με άλλη ιδιότητα, προκύπτει απαγορευτικό μήνυμα.

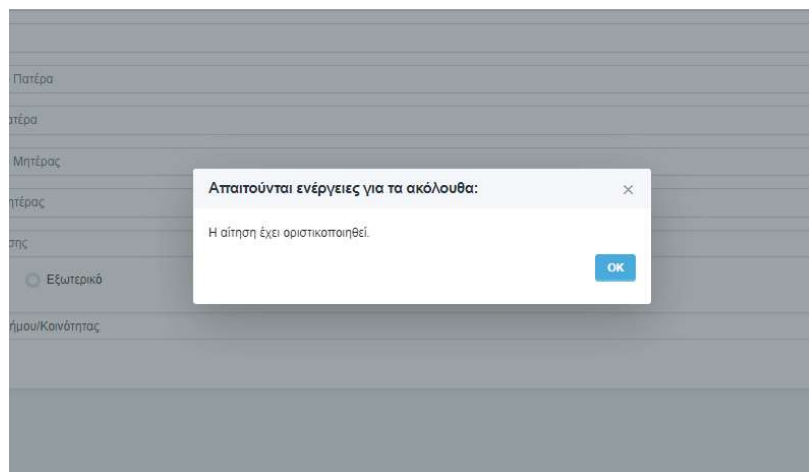
Στην περίπτωση της **ανάκτησης για επεξεργασία**, τα δεδομένα της αίτησης μπορούν να αλλάξουν, τα δικαιολογητικά δεν εμφανίζονται αλλά πρέπει να μεταφορτωθούν εκ νέου, απαιτείται επιβεβαίωση του e-mail και δήλωση συμφωνίας. Με την υποβολή, η αίτηση αποκτά νέο αριθμό και οι δύο αιτήσεις (παλιά και νέα) είναι συνδεδεμένες στο σύστημα, με την πληροφορία να αποτυπώνεται και στην εκτύπωση.

ΠΡΟΣΩΠΙΚΑ ΣΤΟΙΧΕΙΑ	
Αριθμός Υποβολής	27542
Αντικαθιστά την Αίτηση με Αριθμό Υποβολής	27540
Ημερομηνία Υποβολής	20-10-2023
Δ.Ο.Υ.	ΗΛΙΟΥΠΟΛΗΣ

Εικόνα 35. ΑΦΜ & Κλειδαρίθμος - σύνδεση αιτήσεων (αρχική και από ανάκτηση για επεξεργασία)

Στην περίπτωση της **ανάκτησης για προβολή και προγραμματισμό ταυτοποίησης**, η αίτηση δεν αλλάζει και δεν υποβάλλεται εκ νέου. Το μόνο που συμβαίνει είναι ότι προβάλλονται οι επιλογές για τα κανάλια ταυτοποίησης, ώστε στην περίπτωση π.χ. που ο φορολογούμενος είχε επιλέξει την άμεση βιντεοκλήση αλλά βρίσκεται πολύ χρόνο στην ουρά και θέλει να προγραμματίσει ραντεβού, να μπορεί, ανακτώντας την αίτηση, να αλλάξει την επιλογή του.

Όταν η αίτηση εγκριθεί από υπάλληλο και αποδοθεί ο ΑΦΜ και ο Κλειδαρίθμος, δεν μπορεί πια να γίνει ανάκτηση της αίτησης, με απαγορευτικό μήνυμα **«Η αίτηση έχει οριστικοποιηθεί»**.



Εικόνα 36. ΑΦΜ & Κλειδαρίθμος - Μη ανάκτηση οριστικοποιημένης αίτησης

## 6.7 Ειδοποιήσεις στον φορολογούμενο και τον εκπρόσωπο και επόμενες ενέργειες

Από την υποβολή της αίτησης μέχρι και την έγκρισή της, ο φορολογούμενος ή/και ο εκπρόσωπος λαμβάνουν αυτοματοποιημένες ειδοποιήσεις από το σύστημα, ενώ με την ολοκλήρωση της διαδικασίας ενημερώνονται για την απόδοση του ΑΦΜ και του Κλειδαρίθμου.

Οι ειδοποιήσεις αποστέλλονται μέσω ηλεκτρονικού ταχυδρομείου και ακολουθούνται οι κανόνες της δικαιοπρακτικής ικανότητας που εφαρμόζονται και για την υποβολή.

**Για τον φορολογούμενο χρησιμοποιείται η διεύθυνση ηλεκτρονικού ταχυδρομείου που δηλώνεται επί της αιτήσεως.**

**Για τον εκπρόσωπο χρησιμοποιείται η διεύθυνση ηλεκτρονικού ταχυδρομείου που είναι δηλωμένη για το πρόσωπο αυτό στην εφαρμογή «Στοιχεία Επικοινωνίας» του myAADE.** Επισημαίνεται ότι τα δεδομένα στα «Στοιχεία Επικοινωνίας» πρέπει να είναι πιστοποιημένα, δηλαδή να έχει επιλεγεί το σχετικό πλαίσιο ελέγχου (checkbox) σε εκείνη την εφαρμογή. Εάν αυτό δεν έχει συμβεί, δεν επιτρέπεται η είσοδος του προσώπου σαν νόμιμος ή εξουσιοδοτημένος εκπρόσωπος στον ΑΦΜ & Κλειδάριθμο, με σχετικό μήνυμα.

The screenshot shows the 'myAADE' interface. At the top, there's a header with the AADE logo and 'myAADE' branding. Below that, a message says 'Σας ευχαριστούμε για τη συνεργασία σας.' The main section is titled '2 Στοιχεία Επικοινωνίας'. It contains four rows of input fields with corresponding 'Αλλαγή' buttons: 'Προσωπικό e-mail' (value: elproisoros@gmail.com), 'e-mail Εισφοράς', 'Κινητό τηλέφωνο' (value: +938532031), and 'Σταθερό τηλέφωνο' (value: 2131356676). Below this is a section '3 Επιβεβαίωση στοιχείων επικοινωνίας' with a red warning message: 'Παρακαλούμε προβαίτε στην Επιβεβαίωση των Στοιχείων Επικοινωνίας.' and a checked checkbox 'Πιστοποιώ την ακρίβεια των δηλωμένων στοιχείων.' with an 'Αποθήκευση επιβεβαίωσης' button.

Εικόνα 37. Στοιχεία Επικοινωνίας εκπροσώπου - πρέπει να είναι πιστοποιημένα για να μπορέσει να λειτουργήσει το πρόσωπο σαν εκπρόσωπος στον ΑΦΜ & Κλειδάριθμο

- **Φορολογούμενος που ενεργεί για τον εαυτό του λαμβάνει:**
  1. μήνυμα για την καταχώριση της αίτησης, με επισυναπτόμενη την αίτηση στη μορφή που εκτυπώνεται και από την οθόνη επιτυχούς υποβολής
  2. μηνύματα από τις εφαρμογές «myAADElive» ή «Τα Ραντεβού μου» για τη διαχείριση των ραντεβού ταυτοποίησης
  3. μήνυμα για την έγκριση της αίτησης, με επισυναπτόμενο έγγραφο (pdf) με τα δεδομένα (ΑΦΜ, όνομα χρήστη /username, προσωρινός κωδικός/password, Κλειδάριθμος)
- **Φορολογούμενος για τον οποίο έχει υποβάλει νόμιμος εκπρόσωπος:**
  1. αν δεν έχει δικαιοπρακτική ικανότητα (είναι ανήλικος ή σε δικαστική συμπαράσταση), δεν λαμβάνει καμία ειδοποίηση.
  2. αν έχει δικαιοπρακτική ικανότητα (είναι κάτοικος εξωτερικού), λαμβάνει:
    - μήνυμα για την καταχώριση της αίτησης, με επισυναπτόμενη την αίτηση στη μορφή που εκτυπώνεται και από την οθόνη επιτυχούς υποβολής
    - μηνύματα για την αυτόματη δημιουργία και διεκπεραίωση αιτήματος στην εφαρμογή «Τα Αιτήματά μου»
    - μήνυμα για την έγκριση της αίτησης, με επισυναπτόμενο κρυπτογραφημένο (με κωδικό τον μοναδικό αριθμό της αίτησης) έγγραφο (pdf) με τα δεδομένα (ΑΦΜ, όνομα χρήστη /username, προσωρινός κωδικός/password, Κλειδάριθμος)
- **Φορολογούμενος για τον οποίο έχει υποβάλει εξουσιοδοτημένος εκπρόσωπος:**
  1. Επειδή έχει δικαιοπρακτική ικανότητα (αλλιώς δεν θα μπορούσε να εξουσιοδοτήσει), λαμβάνει:
    - μήνυμα για την καταχώριση της αίτησης, με επισυναπτόμενη την αίτηση στη μορφή που εκτυπώνεται και από την οθόνη επιτυχούς υποβολής
    - μηνύματα για την αυτόματη δημιουργία και διεκπεραίωση αιτήματος στην εφαρμογή «Τα Αιτήματά μου»
    - μήνυμα για την έγκριση της αίτησης, με επισυναπτόμενο έγγραφο (pdf) με τα δεδομένα (ΑΦΜ, όνομα χρήστη /username, προσωρινός κωδικός/password, Κλειδάριθμος)
- **Φορολογούμενος για τον οποίο έχει υποβάλει εξουσιοδοτημένος εκπρόσωπος του νομίμου εκπροσώπου:**
  1. Αν έχει δικαιοπρακτική ικανότητα (κάτοικος εξωτερικού), λαμβάνει:
    - μήνυμα για την καταχώριση της αίτησης, με επισυναπτόμενη την αίτηση στη μορφή που εκτυπώνεται και από την οθόνη επιτυχούς υποβολής
    - μηνύματα για την αυτόματη δημιουργία και διεκπεραίωση αιτήματος στην εφαρμογή «Τα Αιτήματά μου»
    - μήνυμα για την έγκριση της αίτησης, με επισυναπτόμενο έγγραφο (pdf) με τα δεδομένα (ΑΦΜ, όνομα χρήστη /username, προσωρινός κωδικός/password, Κλειδάριθμος)

2. Αν δεν έχει δικαιοπρακτική ικανότητα (ανήλικος ή σε δικαστική συμπαράσταση):
  - Λαμβάνει μηνύματα για την αυτόματη δημιουργία και διεκπεραίωση αιτήματος στην εφαρμογή «Τα Αιτήματά μου»
  - Δεν λαμβάνει τίποτα άλλο.
- **Νόμιμος εκπρόσωπος φορολογουμένου λαμβάνει:**
  1. μήνυμα για την καταχώριση της αίτησης, με επισυναπτόμενη την αίτηση στη μορφή που εκτυπώνεται και από την οθόνη επιτυχούς υποβολής
  2. μηνύματα από την εφαρμογή «Τα Αιτήματά μου» για τη διεκπεραίωση του αυτοματοποιημένου αιτήματος που δημιουργείται για την ειδοποίηση υπαλλήλου
  3. μήνυμα για την έγκριση της αίτησης, με επισυναπτόμενο έγγραφο (pdf) με τα δεδομένα (ΑΦΜ, όνομα χρήστη /username, προσωρινός κωδικός/password, Κλειδάριθμος)

Επισημαίνεται ότι αποστέλλονται μηνύματα σε όλους τους νόμιμους εκπροσώπους (σχετιζόμενοι ΑΦΜ) όταν υποβάλει αίτηση νόμιμος εκπρόσωπος.

- **Εξουσιοδοτημένος εκπρόσωπος φορολογουμένου λαμβάνει:**
  1. μήνυμα για την καταχώριση της αίτησης, με επισυναπτόμενη την αίτηση στη μορφή που εκτυπώνεται και από την οθόνη επιτυχούς υποβολής
  2. μηνύματα από την εφαρμογή «Τα Αιτήματά μου» για τη διεκπεραίωση του αυτοματοποιημένου αιτήματος που δημιουργείται για την ειδοποίηση υπαλλήλου
  3. **εφόσον αναφέρεται στην εξουσιοδότηση ότι πρέπει να λάβει τα δεδομένα**, μήνυμα για την έγκριση της αίτησης, με επισυναπτόμενο έγγραφο (pdf) με τα δεδομένα (ΑΦΜ, όνομα χρήστη /username, προσωρινός κωδικός/password, Κλειδάριθμος)

Όταν υποβάλει εξουσιοδοτημένος εκπρόσωπος του νομίμου εκπροσώπου, όλοι οι νόμιμοι εκπρόσωποι του φορολογούμενου λαμβάνουν μήνυμα απόκτησης ΑΦΜ (με επισυναπτόμενη την αίτηση) και απόδοσης ΑΦΜ (με επισυναπτόμενο έγγραφο (pdf) με τα δεδομένα (ΑΦΜ, όνομα χρήστη /username, προσωρινός κωδικός/password, Κλειδάριθμος).

Όποιος και να έχει λάβει τις ειδοποιήσεις, **μετά την ολοκλήρωση της διαδικασίας απόδοσης ΑΦΜ και Κλειδαρίθμου, για να μπορέσει να χρησιμοποιηθεί ο λογαριασμός myAADE θα πρέπει αυτός να ενεργοποιηθεί**. Το μήνυμα έγκρισης της αίτησης που λαμβάνει τόσο ο φορολογούμενος όσο και ο εκπρόσωπος κατά τα παραπάνω, το οποίο αποστέλλεται και στην ελληνική και στην αγγλική γλώσσα, περιλαμβάνει οδηγίες για τη διαδικασία της ενεργοποίησης.

Application for Obtaining TIN and Authentication Key (Αίτηση για απόκτηση ΑΦΜ και Κλειδί ελέγχου ταυτότητας)

Εισεργόμενα x



no-reply@aaade.gr  
προς εγώ

3 Apr 2024, 9:31 π.μ. ☆ 😊 ↶ ⋮

Αγγλικά → Ελληνικά  
Εμφάνιση αρχικού

Το: ΣΑΓΡΗΣ ΝΙΚΗΤΑΣ

Επισυνάπτεται η αίτηση για απόκτηση ΑΦΜ και Κλειδί Αυθεντικοποίησης, που υποβάλατε για λογαριασμό του: ΠΑΠΑΔΟΠΟΥΛΟΣ ΓΕΩΡΓΙΟΣ ως εξουσιοδοτημένος αντιπρόσωπος.

Ευχαριστώ,

Ανεξάρτητη Αρχή Δημοσίων Εσόδων

**Πληροφορίες για την ασφάλεια των ψηφιακών συναλλαγών σας**

Η Ανεξάρτητη Αρχή Δημοσίων Εσόδων:

1. Σε καμία περίπτωση και για κανένα λόγο δεν θα σας ζητηθεί, μέσω e-mail, να αποκαλύψετε προσωπικά στοιχεία, όπως όνομα, ΑΦΜ, ημερομηνία γέννησης, τραπεζικός λογαριασμός ή κωδικούς πρόσβασης (Όνομα χρήστη ή Κωδικός πρόσβασης). Διαγράψτε αμέσως κάθε μήνυμα που αναφέρει ότι έχει σταλεί από την ΙΑΡΡ ή τη «ΔΟΛ» και σας ζητά να αποκαλύψετε οποιαδήποτε από τα παραπάνω στοιχεία, καθώς είναι ψευτικό και πιθανώς περιέχει κακόβουλο περιεχόμενο.

2. Δεν θα σας στείλουμε ποτέ προσωπικά φορολογικά στοιχεία μέσω e-mail (π.χ. οφειλόμενα ποσά ή ποσά επιστροφής χρημάτων). Οι πληροφορίες αυτές αναρτώνται μόνο στο My Messages μέσω της ψηφιακής πύλης myAADE (myaaade.gov.gr), στην οποία μπορείτε να συνδεθείτε χρησιμοποιώντας τους προσωπικούς σας κωδικούς πρόσβασης, ακολουθώντας τη διαδρομή myAADE > Μητρώο & Επικοινωνία > Τα Μηνιάτά μου.

Για την καλύτερη δυνατή προστασία σας:

- Ποτέ μην κάνετε κλικ σε έναν σύνδεσμο ηλεκτρονικού ταχυδρομείου, εάν δεν είστε απόλυτως σίγουροι για τον αποστολέα του μηνύματος.
- Ποτέ μην κάνετε κλικ σε συνδέσμους που σας ζητούν να εισαγάγετε τους κωδικούς σας ή άλλα προσωπικά στοιχεία.
- Ειλέγξτε προσεκτικά τη διεύθυνση e-mail του αποστολέα. Τα δόλια μηνύματα συχνά αποστέλλονται από άγνωστες ή αταίριαστες διευθύνσεις ηλεκτρονικού ταχυδρομείου που μοιάζουν με πραγματικές διευθύνσεις ηλεκτρονικού ταχυδρομείου (όπως, όπου αλληλωνόηται ή προσθθενται χαρακτήρες). Επίσης, το όνομα του αποστολέα συχνά κρύβει μια άλλη διεύθυνση, χωρίς καμία σχέση με την αρχή που φαίνεται να στέλνει το μήνυμα.
- Συνδεθείτε στην ψηφιακή πύλη myAADE μόνο μέσω του [myaaade.gov.gr](http://myaaade.gov.gr) ή μέσω του [aaade.gr](http://aaade.gr), της επίσημης ιστοσελίδας της Ανεξάρτητης Αρχής Δημοσίων Εσόδων.

Εικόνα 38. ΑΦΜ & Κλειδάριθμος - Ειδοποίηση για υποβολή αίτησης σε εξουσιοδοτημένο εκπρόσωπο (στην ελληνική γλώσσα)

Application for Obtaining TIN and Authentication Key

Εισεργόμενα x



no-reply@aaade.gr  
προς εγώ

3 Apr 2024, 9:31 π.μ. ☆ 😊 ↶ ⋮

Μετάφραση στα Ελληνικά

Το: ΣΑΓΡΗΣ ΝΙΚΗΤΑΣ

Attached is the application for obtaining a TIN and an Authentication Key, that you submitted on behalf of: ΠΑΠΑΔΟΠΟΥΛΟΣ ΓΕΩΡΓΙΟΣ as an authorized representative.

Thank you,

Independent Authority for Public Revenue

**Information about the security of your digital transactions**

The Independent Authority for Public Revenue:

1. Will by no means and for no reason ask you, via e-mail, to disclose personal information, such as name, TIN, date of birth, bank accounts or access codes (Username or Password). Immediately delete any message stating that it has been sent from the IAPRR or the "Tax Office" and asking you to disclose any of the information above, as it is a fake and possibly contains malicious content.

2. Will never send you personal tax information by e-mail (e.g. amounts due or refund amounts). This information is posted only on My Messages through the myAADE digital portal (myaaade.gov.gr), to which you can connect by using your personal access codes, following the route myAADE > Registry & Communication > My Messages.

For your best possible protection:

- Never click on an e-mail link, if you are not absolutely sure about the message sender.
- Never click on links asking you to enter your codes or any other personal details.
- Check carefully the e-mail address of the sender. Fraudulent messages are often sent from unknown or mismatched e-mail addresses that resemble real e-mail addresses (in particular, where characters are altered or added). Also, the name of the sender often hides another address, having no relation with the authority that appears to be sending the message.
- Connect to myAADE digital portal only via [myaaade.gov.gr](http://myaaade.gov.gr) or through [aaade.gr](http://aaade.gr), the official website of the Independent Authority for Public Revenue.

Εικόνα 39. ΑΦΜ & Κλειδάριθμος - Ειδοποίηση για υποβολή αίτησης σε εξουσιοδοτημένο εκπρόσωπο (στην αγγλική γλώσσα)

Απόδοση ΑΦΜ και Κλειδαριθμού (TIN and Authentication Key issuance) Εισεργούμενα

no-reply@aade.gr  
προς εγώ

10:39 π.μ. (πριν από 0 λεπτά) ☆ 🗨️ ↶️ ⓘ

Προς : ΣΑΓΡΗΣ ΝΙΚΗΤΑΣ

Αφορά στον φορολογούμενο : ΠΑΠΑΔΟΠΟΥΛΟΣ ΓΕΩΡΓΙΟΣ του ΑΝΔΡΕΑΣ

Αξιότιμη κυρία/Αξιότιμε κύριε,

Σας ενημερώνουμε ότι η αίτηση για την απόκτηση ΑΦΜ και Κλειδαριθμού που υποβάλατε για λογαριασμό του παραπάνω αναφερόμενου φορολογουμένου ως εξουσιοδοτημένος εκπρόσωπος έχει εγκριθεί.

Τα στοιχεία του νέου λογαριασμού βρίσκονται στο συνημμένο - κρυπτογραφημένο αρχείο "UserData.pdf" και το κλειδί για την αποκρυπτογράφηση του αρχείου αυτού είναι ο αριθμός της αίτησης. Τα στοιχεία που περιλαμβάνονται είναι ο ΑΦΜ που αποδόθηκε, το όνομα χρήστη (username), ο προσωρινός κωδικός πρόσβασης (password) που δηλώθηκε κατά την αίτηση (και τον οποίο θα αλλάξετε για λόγους ασφαλείας κατά την ενεργοποίηση του λογαριασμού) και ο Κλειδαριθμός που είναι απαραίτητος για την ενεργοποίηση του λογαριασμού. Παρακαλούμε κρατήστε ασφαλή τα στοιχεία αυτά. Επισημαίνεται ότι με τον Κλειδαριθμό θα είναι δυνατή στο μέλλον η επαναφορά του κωδικού πρόσβασης που θα ορίσετε κατά την ενεργοποίηση αν αυτός ξεχαστεί, χωρίς να χρειαστεί να μεσολαβήσει επανεγγραφή για ταυτοποίηση.

Για να χρησιμοποιηθεί ο λογαριασμός που δημιουργήθηκε, θα πρέπει αυτός να ενεργοποιηθεί. Για την ενεργοποίηση, παρακαλούμε επισκεφθείτε την επιλογή «ΑΦΜ και Κλειδαριθμός» της ενότητας myAADE στην ψηφιακή πύλη [myaade.gov.gr](http://myaade.gov.gr) και από εκεί επιλέξτε «Ενεργοποίηση Λογαριασμού». Όταν η διαδικασία ολοκληρωθεί επιτυχώς, θα λάβετε μήνυμα επί της οθόνης και μήνυμα στη θυρίδα σας στην εφαρμογή Τα Μηνιάτά μου του myAADE.

Σας ευχαριστούμε,

Ανεξάρτητη Αρχή Δημοσίων Εσόδων

Ενημέρωση για την ασφάλεια των ψηφιακών σας συναλλαγών

Η Ανεξάρτητη Αρχή Δημοσίων Εσόδων:

1. Δεν θα σας ζητήσει, μέσω μηνιάματος ηλεκτρονικού ταχυδρομείου, με κανέναν τρόπο και για κανένα λόγο να αποκαλύψετε προσωπικά σας στοιχεία, όπως όνομα, ΑΦΜ, ημερομηνία γέννησης, τραπεζικούς λογαριασμούς ή κωδικούς πρόσβασης (Username ή Password). Διαγράψτε αμέσως οποιοδήποτε μήνυμα αναφέρει ότι προέλασε από την ΑΑΔΕ ή από την «Εφορία» και σας ζητά να αποκαλύψετε οι πληροφορίες από τα παραπάνω, καθώς είναι πλαστά και πιθανώς να περιέχει κακόβουλο περιεχόμενο.
2. Δεν θα σας αποστείλει ποτέ μήνυμα ηλεκτρονικού ταχυδρομείου με προσωπικά φορολογικά σας δεδομένα (π.χ. ποσό οφειλών ή επιστροφών). Τα δεδομένα αυτά αναγράφονται μόνο στη θυρίδα της εφαρμογής «Τα Μηνιάτά μου» της ψηφιακής πύλης myAADE ([myaade.gov.gr](http://myaade.gov.gr)) στην οποία μπορείτε να συνδεθείτε με τους προσωπικούς σας κωδικούς πρόσβασης ακολουθώντας τη διαδρομή myAADE > Μηνιάτά > Επικοινωνία > Τα Μηνιάτά μου.

Για την καλύτερη δυνατή προστασία σας:

1. Μην κάνετε ποτέ κλικ σε σύνδεσμο (link) που βρίσκεται σε μήνυμα ηλεκτρονικού ταχυδρομείου εάν δεν είστε απόλυτως βέβαιοι για τον αποστολέα του μηνιάματος.
2. Μην κάνετε ποτέ κλικ σε σύνδεσμο (link) που σας καλούν να καταχωρίσετε τους κωδικούς σας ή άλλα προσωπικά σας στοιχεία.
3. Να ελέγχετε με προσοχή τη διεύθυνση ηλεκτρονικού ταχυδρομείου του αποστολέα των μηνιμάτων. Μηνιάματα εξάπλησης συχνά αποστέλλονται από άγνωστους ή παραφρασμένες διευθύνσεις ηλεκτρονικού ταχυδρομείου που προσομοιάζουν με πραγματικές διευθύνσεις υπηρεσιών (ίδιες με αληθινή ή προσθήκη χαρακτήρων). Επίσης συχνά το όνομα αποστολέα κρύβει άλλη διεύθυνση, άσχετη με την υπηρεσία από την οποία φαίνεται να αποστέλλεται το μήνυμα.
4. Να συνδεθείτε στην ψηφιακή πύλη myAADE μόνο από τη διεύθυνση [myaade.gov.gr](http://myaade.gov.gr) ή μέσω της επίσημης ιστοσελίδας της Ανεξάρτητης Αρχής Δημοσίων Εσόδων [aade.gr](http://aade.gr).

**Εικόνα 40. ΑΦΜ & Κλειδαριθμός - Αποστολή δεδομένων στον φορολογούμενο (στην ελληνική γλώσσα)**

Το: ΣΑΓΡΗΣ ΝΙΚΗΤΑΣ

It concerns the taxpayer: ΠΑΠΑΔΟΠΟΥΛΟΣ ΓΕΩΡΓΙΟΣ του ΑΝΔΡΕΑΣ

Dear Madam/Dear Sir,

We would like to inform you that the application for the issuance of a TIN and an Authentication Key that you had submitted on behalf of the aforementioned taxpayer as an authorized representative has been approved.

The details of the new account are in the attached - encrypted file "UserData.pdf" and the key to decrypt this file is the application number. The data included are the TIN assigned, the username, the temporary password declared during the application (which you will change for security reasons when activating the account) and the Authentication Key, which is required to activate the account. Please keep this information safe. Please note that with the Authentication Key, you will be able in the future to restore, if you have forgotten it, the password you set during activation, without having to reenter it for identification.

To use the created account, it must be activated. To activate, please visit the "TIN and Authentication Key" option of the myAADE section on the [myaade.gov.gr](http://myaade.gov.gr) digital portal and then select "Account Activation". Once the process is completed successfully, you will receive an onscreen message and a message in your inbox in the "My Messages" app of myAADE.

Thank you,

Independent Authority for Public Revenue

Information about the security of your digital transactions

The Independent Authority for Public Revenue:

1. Will by no means and for no reason ask you, via e-mail, to disclose personal information, such as name, TIN, date of birth, bank accounts or access codes (Username or Password). Immediately delete any message stating that it has been sent from the IAPR or the "Tax Office" and asking you to disclose any of the information above, as it is a fake and possibly contains malicious content.
2. Will never send you personal tax information by email (e.g. amounts due or refund amounts). This information is posted only on My Messages through the myAADE digital portal ([myaade.gov.gr](http://myaade.gov.gr)), to which you can connect by using your personal access codes, following the route myAADE > Registry & Communication > My Messages.

For your best possible protection:

1. Never click on an email link, if you are not absolutely sure about the message sender.
2. Never click on links asking you to enter your codes or any other personal details.
3. Check carefully the e-mail address of the sender. Fraudulent messages are often sent from unknown or mismatched e-mail addresses that resemble real e-mail addresses (in particular, where characters are altered or added). Also, the name of the sender often hides another address, having no relation with the authority that appears to be sending the message.
4. Connect to myAADE digital portal only via [myaade.gov.gr](http://myaade.gov.gr) or through [aade.gr](http://aade.gr), the official website of the Independent Authority for Public Revenue.

Ένα συνημμένο • Σαρωθηκε από το Gmail

**Προειδοποίηση για κρυπτογραφημένα συνημμένα** - Τα εγεί προεκτάσει με αυτό το συνημμένο. Αυτό το μήνυμα περιέχει κρυπτογραφημένα συνημμένα, τα οποία δεν μπορεί να σαρωθεί για κακόβουλο περιεχόμενο. Αποφύγετε να κλείνετε κλήση του, εκτός και αν γνωρίζετε τον αποστολέα και είστε βέβαιοι για την εγκυρότητα του μηνιάματος.



**Εικόνα 41. ΑΦΜ & Κλειδαριθμός - Αποστολή δεδομένων στον φορολογούμενο (στην αγγλική γλώσσα)**

## 7 Κλειδάρια

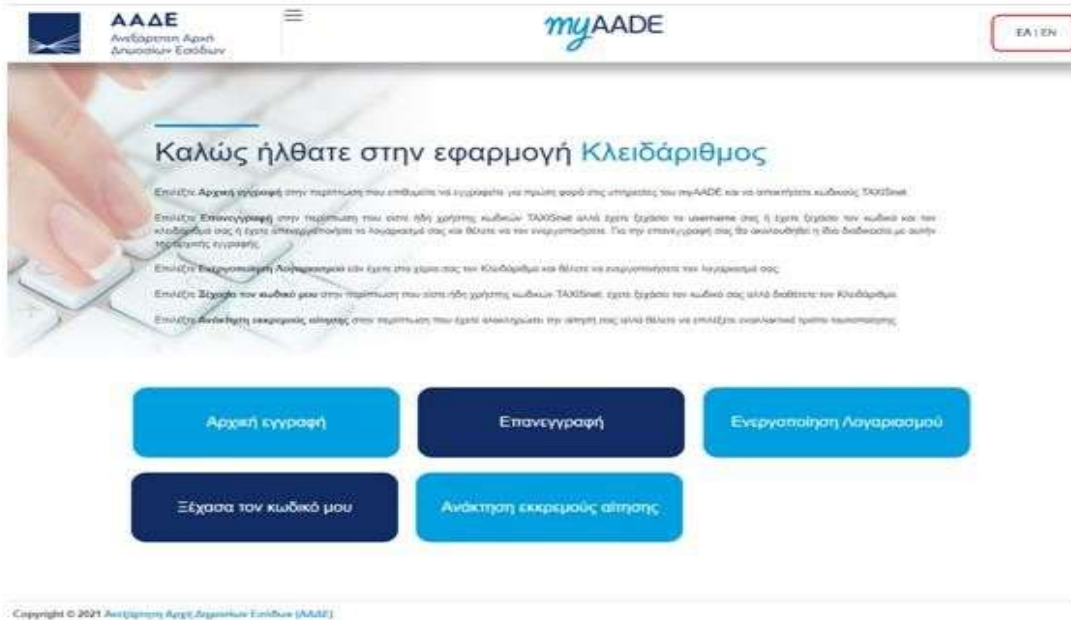
Σύμφωνα με την **A. 1190/2023**, κάθε Φυσικό ή Μη Φυσικό Πρόσωπο, ημεδαπό ή αλλοδαπό, φορολογικός κάτοικος Ελλάδας ή εξωτερικού, που έχει ήδη ΑΦΜ και επιθυμεί να χρησιμοποιήσει τις ηλεκτρονικές υπηρεσίες χρηστών του TAXISnet, υποβάλλει ηλεκτρονική αίτηση εγγραφής στο δικτυακό τόπο της ΑΑΔΕ.

Η διαδρομή για την εφαρμογή είναι:

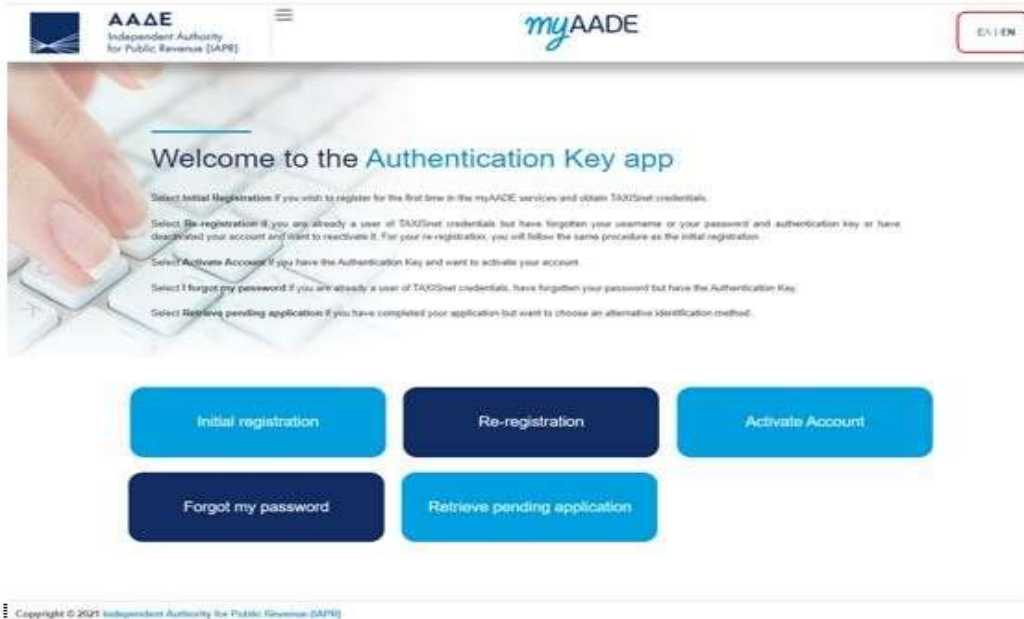
[www.aade.gr](http://www.aade.gr) → Ενότητα **myAADE** → Ενότητα **ΑΦΜ & Κλειδάρια** → Επιλογή **Κλειδάρια**

Ο χρήστης οδηγείται στην αρχική σελίδα της εφαρμογής Κλειδάρια και καλείται να επιλέξει σε ποια ενέργεια θέλει να προχωρήσει. Υπενθυμίζεται ότι η εφαρμογή μπορεί να χρησιμοποιηθεί για απόδοση Κλειδαρίθμου σε Φυσικά και Μη Φυσικά Πρόσωπα, δηλαδή για την πρώτη εγγραφή στις ψηφιακές υπηρεσίες της ΑΑΔΕ, για την επανεγγραφή (εάν έχουν χαθεί το όνομα χρήστη και ο Κλειδάρια της πρώτης εγγραφής), για την επαναφορά του κωδικού (εφόσον είναι γνωστό το όνομα χρήστη και ο Κλειδάρια) και για την ενεργοποίηση του λογαριασμού, βήμα απαραίτητο (σε κάθε περίπτωση) για τη χρήση του. Τέλος, στη νέα εφαρμογή έχει προστεθεί η λειτουργικότητα της ανάκτησης αίτησης που έχει ήδη υποβληθεί από την παρούσα εφαρμογή, προκειμένου να επιλεγεί εναλλακτικός τρόπος ταυτοποίησης.

Υπενθυμίζεται ότι, **από 18/04/2024, τέθηκε σε λειτουργία η παράλληλη αγγλική έκδοση της εφαρμογής**. Η αλλαγή γλώσσας πραγματοποιείται από το εικονίδιο που βρίσκεται επάνω και δεξιά στην οθόνη (σύμφωνα με τις εικόνες που ακολουθούν).



Εικόνα 42: Κλειδάριθμος - Αρχική οθόνη εφαρμογή, στην ελληνική έκδοση



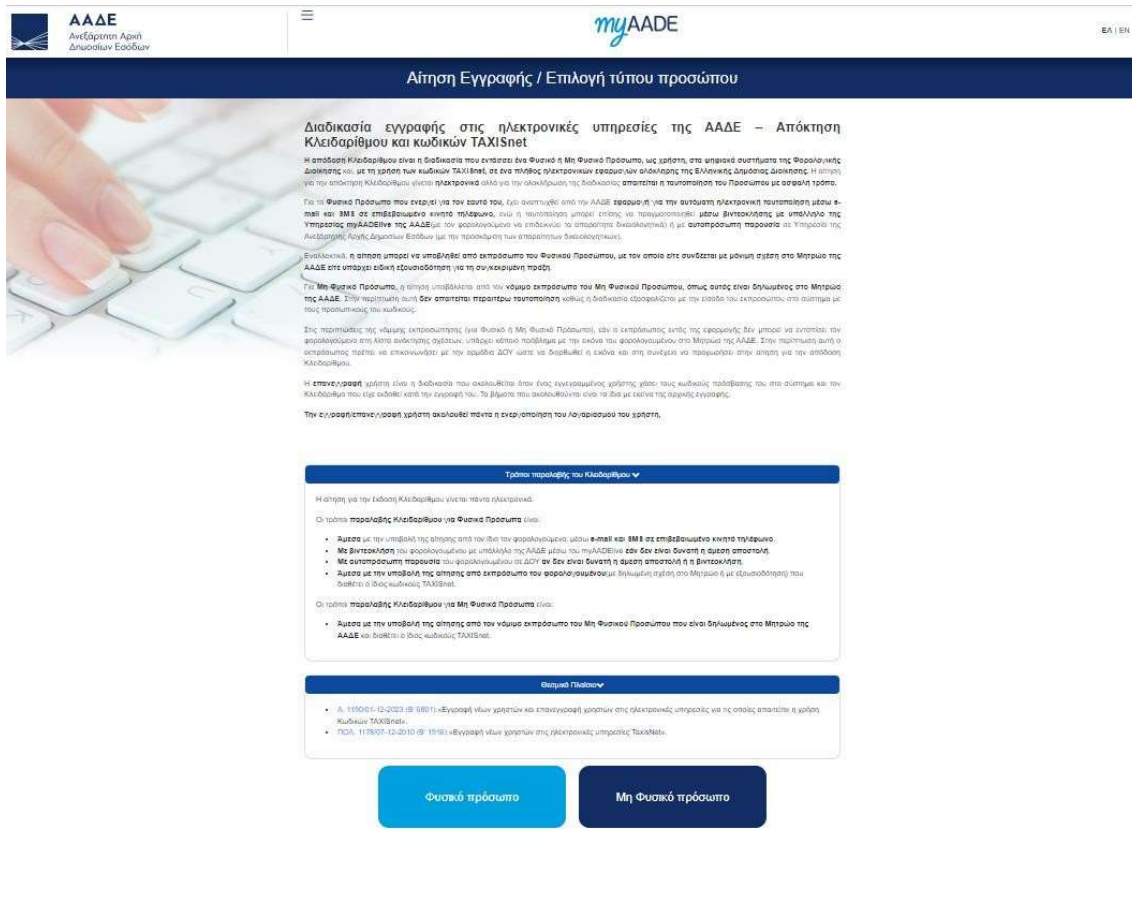
Εικόνα 43: Κλειδάριθμος - Αρχική οθόνη εφαρμογής στην αγγλική έκδοση

Οι επιλογές **«Αρχική εγγραφή»** και **«Επανεγγραφή»** οδηγούν στην ίδια φόρμα αίτησης, οπότε θα περιγραφούν παρακάτω μαζί. Η μόνη διαφοροποίηση ανάμεσα στις δύο λειτουργικότητες, αφορά τη δυνατότητα υποβολής με προϋπάρχουσα αίτηση:

- Η επιλογή **«Αρχική εγγραφή»** αφορά την πρώτη αίτηση που υποβάλει ο φορολογούμενος.
  1. **Μέχρι να εγκριθεί η αίτηση και να αποδοθεί ο Κλειδάριθμος, μπορεί να υποβληθεί και άλλη αίτηση**, όμως τελικά θα προχωρήσει προς έγκριση μόνο η τελευταία από τις αιτήσεις και με βάση αυτήν θα επακολουθήσει η ενεργοποίηση του λογαριασμού.
  2. **Εφόσον εγκριθεί και ενεργοποιηθεί ο λογαριασμός για τον συγκεκριμένο ΑΦΜ, δεν μπορεί να υποβληθεί νέα αρχική αίτηση** για τον ίδιο ΑΦΜ και πρέπει να χρησιμοποιηθεί η επιλογή **«Επανεγγραφή»**. Αν γίνει τέτοια προσπάθεια, η εφαρμογή δίνει μήνυμα: «Υπάρχει ήδη εγγεγραμμένος χρήστης με ΑΦΜ 988057066. Εάν δεν θυμάστε το password αλλά έχετε διαθέσιμο το username και τον Κλειδάριθμό από την προηγούμενη αίτησή σας, παρακαλούμε επιλέξτε «Ξέχασα τον κωδικό μου» στην αρχική σελίδα της εφαρμογής. Διαφορετικά, επιλέξτε «Επανεγγραφή» για να δημιουργήσετε νέο λογαριασμό, με νέο username.».
- Η επιλογή **«Επανεγγραφή»** αφορά την περίπτωση που υπήρχαν στο παρελθόν κωδικοί που έχουν χαθεί και άρα πρέπει να ξαναγίνει εγγραφή και κατά περίπτωση ταυτοποίηση. Η αίτηση επανεγγραφής μπορεί να υποβληθεί ακόμα και αν έχουν προηγηθεί άλλες σχετικές αιτήσεις, εγκεκριμένες/ενεργοποιημένες ή μη. Επισημαίνεται ότι η επιλογή αυτή, περιέχει όλα τα στάδια και έχει τις ίδιες προϋποθέσεις επιτυχούς διεκπεραίωσης με την επιλογή **«Αρχική Εγγραφή»**.

## 7.1 Αρχική Εγγραφή/Επανεγγραφή

Όπως έχει αναφερθεί στο εισαγωγικό μέρος, η διαδικασία εγγραφής στις ψηφιακές υπηρεσίες μέσω του Κλειδαρίθμου μπορεί να πραγματοποιηθεί (α) από τον ίδιο τον φορολογούμενο Φυσικό Πρόσωπο που δρα για τον εαυτό του, (β) από τον νόμιμο εκπρόσωπο Φυσικού Προσώπου ή Μη Φυσικού Προσώπου, με βάση έννομη σχέση δηλωμένη στο Φορολογικό Μητρώο, (γ) από εξουσιοδοτημένο εκπρόσωπο του Φυσικού Προσώπου, (δ) από εξουσιοδοτημένο εκπρόσωπο του νομίμου εκπροσώπου Φυσικού Προσώπου ή Μη Φυσικού Προσώπου και (ε) απευθείας από το Μη Φυσικό Πρόσωπο της ΠΟΛ. 1113/2013. Επιλέγοντας τα αντίστοιχα πλήκτρα **«Αρχική εγγραφή»** ή **«Επανεγγραφή»**, ο φορολογούμενος ή ο εκπρόσωπος οδηγούνται στην αντίστοιχη σελίδα με τις λεπτομέρειες για τη διαδικασία και το θεσμικό πλαίσιο, από όπου επιλέγουν –αρχικά– αν η αίτηση αφορά Φυσικό Πρόσωπο ή Μη Φυσικό Πρόσωπο.



Εικόνα 44. Κλειδαρίθμος - Σελίδα επιλογής Προσώπου για Αρχική εγγραφή και Επανεγγραφή

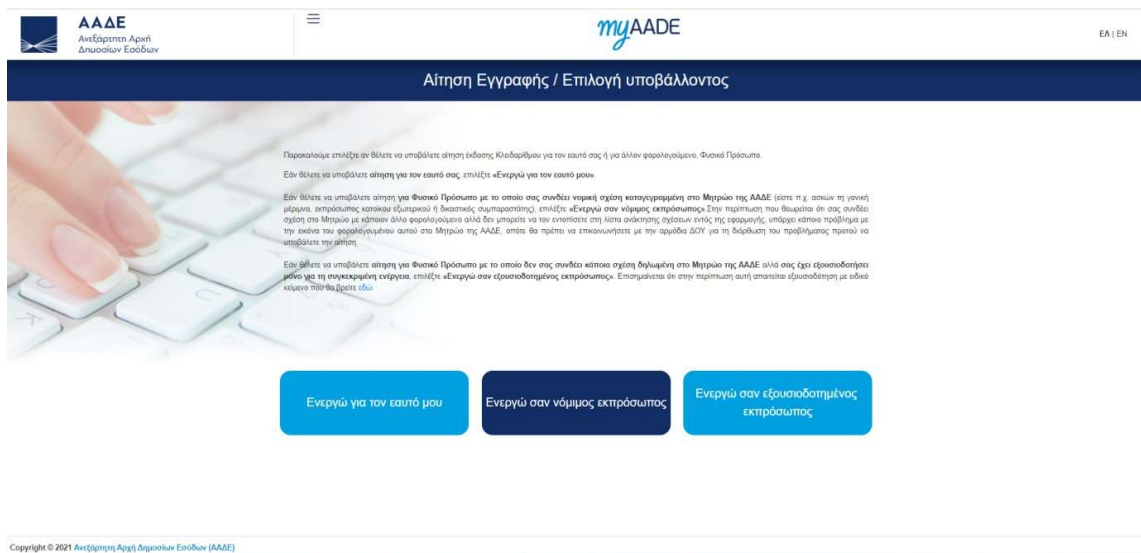
### 7.1.1 Φυσικό Πρόσωπο

Εάν ο φορολογούμενος θέλει να υποβάλει αίτηση για τον εαυτό του, επιλέγει «Ενεργώ για τον εαυτό μου». Στην περίπτωση αυτή η έκδοση του Κλειδαριθμού μπορεί να γίνει είτε αυτόματα, με την καταχώριση IBAN τραπεζικού λογαριασμού και αριθμού κινητού τηλεφώνου που είναι καταχωρημένος στο όνομα του Φυσικού Προσώπου, είτε κατόπιν πρόσωπο με πρόσωπο ταυτοποίησης, μέσω βιντεοκλήσης με υπάλληλο της ΑΑΔΕ (myAADElive) ή με επίσκεψη του φορολογουμένου στη ΔΟΥ, με προγραμματισμένο ραντεβού μέσω της εφαρμογής «Τα Αιτήματά μου».

Εάν φορολογούμενος θέλει να υποβάλει αίτηση για άλλο Φυσικό Πρόσωπο με το οποίο τον συνδέει σχέση νόμιμης εκπροσώπησης καταγεγραμμένη στο Μητρώο της

**ΑΑΔΕ** (είναι π.χ. ασκών τη γονική μέριμνα, εκπρόσωπος κατοίκου εξωτερικού ή δικαστικός συμπαραστάτης), επιλέγει **«Ενεργώ σαν νόμιμος εκπρόσωπος»**.

**Εάν φορολογούμενος θέλει να υποβάλει αίτηση για άλλο Φυσικό Πρόσωπο με το οποίο δεν τον συνδέει «διαρκής» σχέση νόμιμης εκπροσώπησης καταγεγραμμένη στο Μητρώο της ΑΑΔΕ αλλά τον έχει εξουσιοδοτήσει ειδικά και μόνο για τη συγκεκριμένη ενέργεια**, επιλέγει **«Ενεργώ σαν εξουσιοδοτημένος εκπρόσωπος»**. Στην περίπτωση αυτή η εφαρμογή παρέχει τη δυνατότητα επισύναψης της ειδικής εξουσιοδότησης που έχει ειδική μορφή.



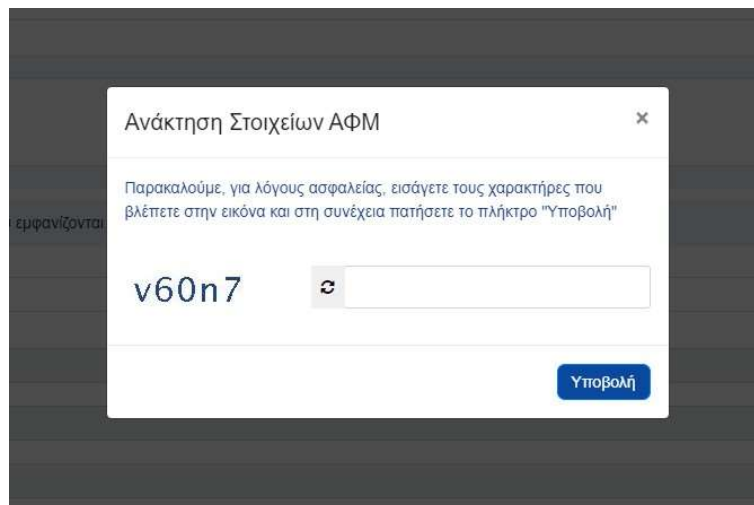
Εικόνα 45. Κλειδαριθμός - Σελίδα επιλογής υποβάλλοντος

**Στην περίπτωση της νόμιμης εκπροσώπησης, η σχέση αντλείται από το Φορολογικό Μητρώο και πρέπει να είναι ήδη καταγεγραμμένη εκεί.** Η λογική της εφαρμογής είναι ότι από τους κωδικούς που χρησιμοποιούνται για την είσοδο του εκπροσώπου εντοπίζεται ο ΑΦΜ του, ελέγχονται οι σχέσεις του ΑΦΜ αυτού και δίνονται σε λίστα για να επιλέξει ο εκπρόσωπος για ποιο Φυσικό ή Μη Φυσικό Πρόσωπο θέλει να υποβάλει αίτηση. **Στην περίπτωση που ο νόμιμος εκπρόσωπος θεωρεί ότι συνδέεται με κάποιον άλλο φορολογούμενο αλλά δεν τον βλέπει στη σχετική λίστα εντός της εφαρμογής, υπάρχει κάποιο πρόβλημα με την εικόνα του φορολογούμενου αυτού στο Φορολογικό Μητρώο, οπότε καλείται να επικοινωνήσει με την αρμόδια ΔΟΥ για τη διόρθωση του προβλήματος, πριν να υποβάλει την αίτηση.**


### 7.1.1.1 Ενεργώ για τον εαυτό μου

**Στην περίπτωση που ο φορολογούμενος δρα για τον εαυτό του, η είσοδος στην φόρμα της αίτησης πραγματοποιείται χωρίς τη χρήση κωδικών.** Για τον λόγο αυτό, εντός της εφαρμογής εμφανίζονται σε διάφορα σημεία το **ειδικό χαρακτηριστικό ασφαλείας**, που με τη συμπλήρωση μιας σειράς χαρακτήρων αποτρέπει την μαζική μηχανική συμπλήρωση και υποβολή αιτήσεων. Επιπλέον, τα δεδομένα του φορολογουμένου που ανακτώνται από το TAXIS εμφανίζονται καλυμμένα, με χαρακτήρες \*\*\* και με εμφανή μόνο το πρώτο και το τελευταίο ψηφίο, ώστε να αποφεύγεται η καταχρηστική χρήση της εφαρμογής για την ανάκτηση προσωπικών δεδομένων τρίτων.


Η απόδοση του Κλειδαρίθμου για την περίπτωση του Φυσικού Προσώπου που δρα για τον εαυτό του μπορεί να γίνει **είτε πλήρως αυτοματοποιημένα, με αποστολή του Κλειδαρίθμου στο κινητό τηλέφωνο και το e-mail του φορολογουμένου**, εφόσον ο φορολογούμενος δηλώσει IBAN ελληνικού πιστωτικού ιδρύματος και κινητό τηλέφωνο που είναι καταχωρημένο στο όνομά του σε ελληνικό πάροχο υπηρεσιών κινητής τηλεφωνίας και ταυτόχρονα δηλωμένο στο πιστωτικό ίδρυμα, **είτε κατόπιν πρόσωπο με πρόσωπο ταυτοποίησης** μέσω βιντεοκλήσης ή με φυσική παρουσία στη ΔΟΥ. Η επιλογή που εμφανίζεται πρώτα στον χρήστη, ως δηλαδή «**κεντρική επιλογή**», είναι η αυτόματη διαδικασία, με την εναλλακτική της πρόσωπο με πρόσωπο ταυτοποίησης να λειτουργεί για τις περιπτώσεις που είτε δεν πληρούνται οι απαιτούμενες προϋποθέσεις είτε ο χρήστης επιλέγει συνειδητά να μην χρησιμοποιήσει την αυτόματη απόδοση Κλειδαρίθμου (βλ. παρακάτω).



Εικόνα 46. Κλειδαρίθμος - Συμπλήρωση χαρακτήρων ασφαλείας - εμφανίζεται σε πολλά σημεία της εφαρμογής



**ΑΑΔΕ**  
Ανεξάρτητη Αρχή  
Δημοσίων Εσόδων



### Αίτηση Εγγραφής Φυσικού Προσώπου ?

Παρακαλούμε συμπληρώστε υποχρεωτικά τα πεδία με αστερίσκο \*

Επιλέξτε όνομα χρήστη και προσωρινό κωδικό

Επιθυμητό όνομα χρήστη - username \*  χρήση προτεινόμενου username

Προσωρινός κωδικός - password \*  ?

Επιβεβαίωση κωδικού - password \*  ?

Προσωπικά Στοιχεία

Παρακαλούμε συμπληρώστε τον ΑΔΜ σας και ελέγξτε ότι τα στοιχεία που εμφανίζονται είναι σωστά.

ΑΔΜ \*  Ανάκτηση Στοιχείων ΑΔΜ

Επώνυμο \*

Όνομα \*

Πατρώνυμο \*

Είδος ταυτοποιητικού εγγράφου \*

Αριθμός ταυτοποιητικού εγγράφου \*

Ημερομηνία έκδοσης εγγράφου \*

Στοιχεία Επικοινωνίας

Τα στοιχεία αυτά θα χρησιμοποιούνται από την ΑΑΔΕ για να σας ενημερώνουμε άμεσα και έγκαιρα για επείγουσα αφορά συναλλαγές και αιτήσεις σας.

Διεύθυνση ηλεκτρονικού ταχυδρομείου (e-mail) \*  Επιβεβαίωση E-mail

Κωδ. επιβεβαίωσης E-mail \*

Σταθερό τηλέφωνο \*  ?

Κινητό τηλέφωνο \*  Επιβεβαίωση κινητού τηλεφώνου

Κωδ. επιβεβαίωσης κινητού τηλέφωνου \*

Στοιχεία για αυτόματη αποστολή Κλειδαρίθμου

Συμπληρώστε τα απαραίτητα στοιχεία και αποδεχτείτε τους όρους προκειμένου να παραλάβετε τον κλειδαρίθμο στο κινητό και το e-mail σας, χωρίς να απαιτείται περαιτέρω ταυτοποίησή σας.

Πάραγωγος Κινησία \*  ▼

IBAN \*

Δήλωση - Γνωστοποίηση

Συναυτό να παραλάβω τον κλειδαρίθμο μέσω SMS και email που θα λάβω και γνωρίζω ότι το στοιχείο της αίτησής μου, ΑΔΜ, Όνομα, αριθμός και ημερομηνία έκδοσης ταυτοποιητικού εγγράφου, IBAN και αριθμός και πάραγωγος κινητού τηλεφώνου διαθέσιμα, μέσω διαδικτυακής πλατφόρμας, διατίθενται με τη παρουσία από πάραγωγος κινητής τηλεφωνίας ή/και πάραγωγος κινητού τηλεφώνου που θα υποβληθεί, αποκλειστικά και μόνο για την πραγματοποίηση της ολοκληρωμένης ταυτοποίησής μου, σύμφωνα με τα προβλεπόμενα στην απόφαση Α. 1902/2020 (Φ.Ε.Κ. Β' 1332/11.4.2020). Μετά την ολοκλήρωση της διαδικασίας ταυτοποίησης, τα διαθέσιμα στοιχεία διαβιβάζονται από το αρμόδιο πάραγωγος κινητής τηλεφωνίας ή/και πάραγωγος κινητού τηλεφώνου.

Αποδέχομαι όλην την ευθύνη έκδοσης και αποστολής Κλειδαρίθμου ?

Δεν διατίθενται τα κατάλληλα ταυτοποιητικά έγγραφα ή δεν υπάρχει κινητό τηλέφωνο ή/και λογαριασμός σε ελληνικό πιστωτικό ίδρυμα

ma0len ?

Εισάγετε τους χαρακτήρες:

Επιστροφή
Υποβολή

Copyright © 2021 Ανεξάρτητη Αρχή Δημοσίων Εσόδων (ΑΑΔΕ)

Εικόνα 47. Κλειδαρίθμος - Αίτηση Εγγραφής/Επανεγγραφής Φυσικού Προσώπου που δρα για τον εαυτό του

Τα δεδομένα που συμπληρώνονται στην αίτηση, όταν Φυσικό Πρόσωπο δρα για τον εαυτό του είναι:

- **Επιθυμητό όνομα χρήστη – username.** Το username θα πρέπει να αποτελείται από 8 — 20 λατινικούς χαρακτήρες ή αριθμητικούς χαρακτήρες. Ο φορολογούμενος το επιλέγει και εάν αυτό είναι διαθέσιμο, του αποδίδεται με την έγκριση της αίτησης. Εάν χρησιμοποιείται ήδη από άλλον χρήστη, κατά την υποβολή της αίτησης προκύπτει μήνυμα σφάλματος «*To username που επιλέξατε δεν είναι διαθέσιμο*». Πατώντας το αντίστοιχο πλήκτρο, η εφαρμογή προτείνει στον χρήστη τυποποιημένο username.
- **Προσωρινός κωδικός – password.** Το password πρέπει να αποτελείται από τουλάχιστον 8 χαρακτήρες με τουλάχιστον 1 αριθμητικό χαρακτήρα, 1 κεφαλαίο αλφαβητικό χαρακτήρα, 1 πεζό αλφαβητικό χαρακτήρα και 1 ειδικό χαρακτήρα. Το password αυτό χαρακτηρίζεται προσωρινό καθώς για λόγους ασφαλείας ζητείται από τον φορολογούμενο να το αλλάξει κατά την ενεργοποίηση του λογαριασμού του. Υπάρχει επίσης πεδίο για την επιβεβαίωση αυτού του κωδικού.
- **Επιβεβαίωση κωδικού – password.** Με σκοπό την αποφυγή λάθους πληκτρολόγησης, ο χρήστης καλείται να καταχωρήσει δύο (2) φορές το στοιχείο αυτό.
- **Προσωπικά Στοιχεία.** Ο φορολογούμενος συμπληρώνει τον ΑΦΜ του και επιλέγοντας το πλήκτρο «**Ανάκτηση Στοιχείων ΑΦΜ**», το σύστημα φορτώνει τα λοιπά προσωπικά στοιχεία του φορολογουμένου:
  1. **Επώνυμο.** Το στοιχείο ανακτάται από το TAXIS καλυμμένο με \*\*\*, με το σωστό πλήθος χαρακτήρων και με εμφανή μόνο το πρώτο και το τελευταίο γράμμα, ώστε να αποφεύγεται η κακόβουλη χρήση για ανάκτηση δεδομένων τρίτων.
  2. **Όνομα.** Το στοιχείο ανακτάται από το TAXIS καλυμμένο με \*\*\*, με το σωστό πλήθος χαρακτήρων και με εμφανή μόνο το πρώτο και το τελευταίο γράμμα, ώστε να αποφεύγεται η κακόβουλη χρήση για ανάκτηση δεδομένων τρίτων.
  3. **Πατρώνυμο.** Το στοιχείο ανακτάται από το TAXIS καλυμμένο με \*\*\*, με το σωστό πλήθος χαρακτήρων και με εμφανή μόνο το πρώτο και το τελευταίο γράμμα, ώστε να αποφεύγεται η κακόβουλη χρήση για ανάκτηση δεδομένων τρίτων.
  4. **Είδος ταυτοποιητικού εγγράφου** Το στοιχείο ανακτάται από το TAXIS
  5. **Αριθμός ταυτοποιητικού εγγράφου.** Το στοιχείο ανακτάται από το TAXIS καλυμμένο με \*\*\*, με το σωστό πλήθος χαρακτήρων και με εμφανή μόνο το πρώτο και το τελευταίο ψηφίο, ώστε να αποφεύγεται η κακόβουλη χρήση για ανάκτηση δεδομένων τρίτων.
  6. **Ημερομηνία έκδοσης εγγράφου**Όπως αναφέρθηκε παραπάνω, στο σημείο της ανάκτησης προσωπικών στοιχείων υπάρχει χαρακτηριστικό ασφαλείας που πρέπει να συμπληρώσει ο φορολογούμενος.
- **Στοιχεία Επικοινωνίας.** Τα στοιχεία αυτά καταχωρούνται στον λογαριασμό του φορολογουμένου και χρησιμοποιούνται από την ΑΑΔΕ για την άμεση και έγκυρη

ενημέρωσή του για οτιδήποτε αφορά συναλλαγές και αιτήματά του, βάσει της Α.1025/2022 (Β' 765). Για τον σκοπό αυτό πρέπει να επιβεβαιωθεί ότι ο φορολογούμενος έχει όντως πρόσβαση στα στοιχεία που δηλώνονται εδώ, κάτι που ελέγχεται για τη διεύθυνση ηλεκτρονικού ταχυδρομείου και το κινητό τηλέφωνο μέσω της αποστολής κωδικού μιας χρήσης.

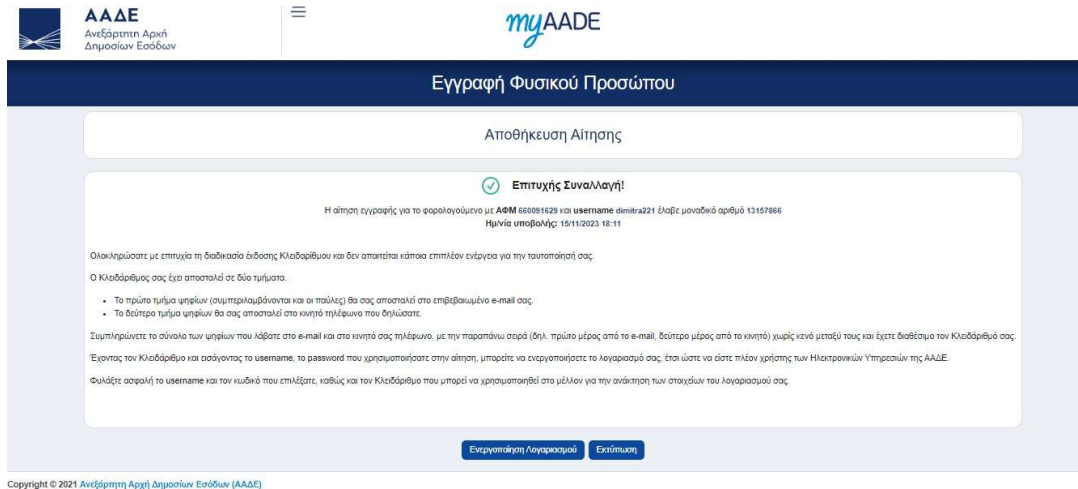
Τα δεδομένα που δηλώνονται εδώ, μετά την ενεργοποίηση του λογαριασμού, είναι στη συνέχεια ορατά από τον φορολογούμενο στην εφαρμογή του myAADE «**Στοιχεία Επικοινωνίας**», ως προσωπικά στοιχεία<sup>3</sup>.

1. **Διεύθυνση Ηλεκτρονικού Ταχυδρομείου (e-mail).** Πατώντας το πλήκτρο «Επιβεβαίωση E-mail», αποστέλλεται στη συγκεκριμένη διεύθυνση ένας κωδικός που στη συνέχεια καταχωρείται στο πεδίο «Κωδ. επιβεβαίωσης E-mail».
  2. **Σταθερό τηλέφωνο.** Το πεδίο συμπληρώνεται με αριθμητικά ψηφία χωρίς κενά και παύλες, ενώ για διεθνείς αριθμούς γίνεται δεκτό το σύμβολο + στην αρχή του αριθμού.
  3. **Κινητό τηλέφωνο.** Το πεδίο συμπληρώνεται με αριθμητικά ψηφία χωρίς κενά και παύλες, ενώ για διεθνείς αριθμούς γίνεται δεκτό το σύμβολο + στην αρχή του αριθμού. Πατώντας το πλήκτρο «Επιβεβαίωση κινητού τηλεφώνου», αποστέλλεται στον συγκεκριμένο αριθμό μέσω SMS ένας κωδικός που στη συνέχεια καταχωρείται στο πεδίο «Κωδ. επιβεβαίωσης κινητού τηλεφώνου».
- **Στοιχεία για αυτόματη αποστολή Κλειδαρίθμου.** Για να αποσταλεί ο Κλειδαρίθμος άμεσα, στο κινητό και το e-mail του φορολογουμένου, χωρίς την ανάγκη περαιτέρω ταυτοποίησης, θα πρέπει να πληρούνται οι παρακάτω προϋποθέσεις:
    1. Ο φορολογούμενος να διαθέτει **IBAN** σε ελληνικό ίδρυμα πληρωμών, όπου να εμφανίζεται σαν δικαιούχος. Το δεδομένο συμπληρώνεται στο πεδίο IBAN.
    2. Ο φορολογούμενος να διαθέτει **κινητό τηλέφωνο στο όνομά του από ελληνικό πάροχο υπηρεσιών κινητής τηλεφωνίας και να έχει δηλώσει το κινητό αυτό τηλέφωνο στο ίδρυμα πληρωμών**, ώστε να μπορέσει να γίνει διασταύρωση των στοιχείων του. Στο σημείο αυτό επιλέγεται ο πάροχος από σχετικό καταρράκτη τιμών.
    3. Ο **τύπος του ταυτοποιητικού εγγράφου** του φορολογουμένου να είναι:
      - Αστυνομική Ταυτότητα
      - Ταυτότητα Ελληνικού Στρατού, Πολεμικού Ναυτικού, Πολεμικής Αεροπορίας, Ελληνικής Αστυνομίας, Λιμενικού Σώματος, Πυροσβεστικού Σώματος
      - Διαβατήριο
      - Ταυτότητα Ευρωπαϊκής Ένωσης

<sup>3</sup> Σημειώνεται ότι, σύμφωνα με την Α.1069/2024, για τον κάτοικο εξωτερικού που δεν έχει ορίσει φορολογικό εκπρόσωπο, και έχει ρητά δηλώσει ότι αποδέχεται η κοινοποίηση των κάθε είδους πράξεων, εγγράφων και ατομικών ειδοποιήσεων της Φορολογικής Διοίκησης προς αυτόν να γίνεται στα στοιχεία επικοινωνίας που έχει δηλώσει στη Φορολογική Διοίκηση, καθίσταται αναγκαία η τήρηση πλήρων στοιχείων επικοινωνίας μαζί του.

- Ταυτότητα Ομογενούς
  - Ταυτότητα Ελληνικής Αγοφυλακής.
- **Δήλωση – Γνωστοποίηση.** Για να προχωρήσει η διαδικασία, ο φορολογούμενος πρέπει να αποδεχθεί τους όρους και να συναινέσει στη διαβίβαση των στοιχείων του ή να δηλώσει ότι δεν πληρούνται οι προϋποθέσεις.
    1. **Αποδοχή όρων για αυτόματη έκδοση και αποστολή Κλειδαρίθμου:**  
*«Συναινώ να παραλάβω τον κλειδαρίθμο μέσω SMS και email που δηλώνω και γνωρίζω ότι τα στοιχεία της αίτησής μου, ΑΦΜ, τύπος, αριθμός και ημερομηνία έκδοσης ταυτοποιητικού εγγράφου, IBAN και αριθμός και πάροχος κινητού τηλεφώνου διαβιβάζονται, μέσω διαλειτουργικότητας προς διασταύρωση με τα τηρούμενα από πάροχο υπηρεσιών κινητής τηλεφωνίας ή/και πάροχο υπηρεσιών πληρωμών που θα υποδείξω, αποκλειστικά και μόνο για την πραγματοποίηση της ηλεκτρονικής ταυτοποίησής μου, σύμφωνα με τα προβλεπόμενα στην απόφαση Α.1082/2020 (ΦΕΚ Β' 1303/11.4.2020). Μετά την ολοκλήρωση της διαδικασίας ταυτοποίησης, τα διαβιβασθέντα δεδομένα διαγράφονται από τα αρχεία του παρόχου υπηρεσιών κινητής τηλεφωνίας ή/και του παρόχου υπηρεσιών πληρωμών»*
    2. **Δεν διατίθεται το κατάλληλο ταυτοποιητικό έγγραφο ή δεν υπάρχει κινητό ελληνικού παρόχου ή/και λογαριασμός σε ελληνικό πιστωτικό ίδρυμα.**
- Οι δύο παραπάνω επιλογές λειτουργούν διαζευκτικά και επηρεάζουν τη λειτουργία της εφαρμογής καθώς στην πρώτη περίπτωση δημιουργείται και αποστέλλεται με αυτόματο τρόπο ο Κλειδαρίθμος (οπότε δεν εμπλέκεται στη διαδικασία υπάλληλος της ΑΑΔΕ), ενώ στη δεύτερη, ο φορολογούμενος οδηγείται σε οθόνη επιλογής του τρόπου ταυτοποίησης.
- **Εισάγετε τους χαρακτήρες.** Και στο σημείο της τελικής υποβολής υπάρχει χαρακτηριστικό ασφαλείας που πρέπει να συμπληρώσει ο φορολογούμενος.

Εάν έχει επιλεγεί η αποδοχή των όρων για την αυτόματη απόδοση, πατώντας Υποβολή, η διαδικασία ολοκληρώνεται πλήρως αυτοματοποιημένα και στην οθόνη εμφανίζεται μήνυμα επιτυχημένης υποβολής, με λεπτομέρειες για την αίτηση (ΑΦΜ, username και password, αριθμό αίτησης και χρονοσφραγίδα υποβολής) την τμηματική αποστολή του Κλειδαρίθμου και τις επόμενες ενέργειες του φορολογουμένου.



Copyright © 2021 Ανεξάρτητη Αρχή Δημοσίων Εσόδων (ΑΑΔΕ)

*Εικόνα 48. Κλειδάριθμος - Οθόνη επιτυχούς υποβολής*

Ταυτόχρονα, ο φορολογούμενος δέχεται στο e-mail που δήλωσε επί της αιτήσεως το πρώτο μέρος του Κλειδαρίθμου, μαζί με τα υπόλοιπα στοιχεία της αίτησης και στο κινητό του το δεύτερο μέρος του Κλειδαρίθμου.

Επισημαίνεται ότι, στην εφαρμογή του Κλειδαρίθμου, τα μηνύματα που αποστέλλονται στους φορολογούμενους επιλέχθηκε να είναι όλα και στην ελληνική και στην αγγλική γλώσσα, αφενός επειδή ο χρήστης μπορεί να αλλάξει γλώσσα κατά τη διάρκεια της διαδικασίας, ενώ σε κάποιες περιπτώσεις, τα μηνύματα αποστέλλονται σε «δεύτερο» χρόνο και το σύστημα δεν γνωρίζει τη γλώσσα που είχε επιλέξει ο χρήστης και αφετέρου για λόγους ομοιομορφίας. Εν αντιθέσει, στην εφαρμογή της ταυτόχρονης απόδοσης ΑΦΜ & Κλειδαρίθμου, τα μηνύματα ακολουθούν τη γλώσσα επιλογής του χρήστη.

8 από 255 < >

Η εγγραφή σας στο myAADE εγκρίθηκε / Your registration in myAADE was approved Εισαγόμενο x

Τετ 17 Απρ, 8:20 π.μ. (πριν από 11 ημέρες) ☆ 🌐 ↶ ⚙

**noreply@aaade.gr**  
προς εγώ

Προς: ΕΛΕΝΗ ΚΟΝΔΥΛΗ με ΑΦΜ 660094160  
Καλώς ήρθατε στο myAADE!

Αξιότιμη κυρία/Αξιότιμε κύριε,

Σας ενημερώνουμε πως η αίτηση εγγραφής σας έχει εγκριθεί.

Για να ενεργοποιήσετε το λογαριασμό σας, παρακαλούμε όπως επιλέξετε «Ενεργοποίηση Λογαριασμού» της ενότητας myAADE στη σελίδα [www.aaade.gr](http://www.aaade.gr), ακολουθώντας τις σχετικές οδηγίες εντός της εφαρμογής.

Όνομα χρήστη (username): **user660094160**  
Κωδικός πρόσβασης (password): **Test1234!**  
Κλειδάριθμος: **60543-3384147143-39169** (οι παύλες σταθελούν ψηφία).  
Σας ευχαριστούμε.

Ανεξάρτητη Αρχή Δημοσίων Εσόδων  
Ενημέρωση για την ασφάλεια των ψηφιακών σας συναλλαγών

Η Ανεξάρτητη Αρχή Δημοσίων Εσόδων:

1. Δεν θα σας ζητήσουμε μέσω μηνύματος ηλεκτρονικού ταχυδρομίου, με κανέναν τρόπο και για κανένα λόγο να αποκαλύψετε προσωπικά σας στοιχεία, όπως όνομα, ΑΦΜ, ημερομηνία γέννησης, προτιμώμενους λογαριασμούς ή κωδικούς πρόσβασης (Username ή Password). Διαγράψτε αμέσως οποιοδήποτε μήνυμα αναφοράς ότι πρόκειται από την ΑΑΔΕ ή από την «Εφορία» και σας ζητά να αποκαλύψετε ολόκληρο από τα παραπάνω, καθώς είναι πλαστό και πιθανώς να περιέχει κακόβουλο περιεχόμενο.

2. Δεν θα σας αποσταλεί ποτέ μήνυμα ηλεκτρονικού ταχυδρομίου με προσωπικά ασφαλιστικά σας δεδομένα (π.χ. ποσό φορολογίας ή αποταμίευσης). Τα δεδομένα αυτά αναφέρονται μόνο στη Φορολογική Εφαρμογή «Το Μηνυτάκι Μου» της ψηφιακής πύλης myAADE (myaaade.gov.gr), στην οποία μπορείτε να συνδεθείτε με τους προσωπικούς σας κωδικούς πρόσβασης, ακολουθώντας τη διαδρομή myAADE > Μεταβολή > Επικοινωνία > Το Μηνυτάκι μου.

Για την καλύτερη δυνατή προστασία σας:

1. Μην κάνετε ποτέ κλικ σε σύνδεσμο (link) που βρίσκεται σε μήνυμα ηλεκτρονικού ταχυδρομίου εάν δεν είστε απόλυτως βέβαιοι για τον αποστολέα του μηνύματος.
2. Μην κάνετε ποτέ κλικ σε σύνδεσμο (link) που σας καλούν να καταχωρήσετε τους κωδικούς σας ή άλλα προσωπικά σας στοιχεία.
3. Να ελέγχεται με προσοχή η διεύθυνση ηλεκτρονικού ταχυδρομίου που αποστέλλει τον μήνυμά μου. Μηνίματα εξουσιοθέτησης συχνά αποστέλλονται από άγνωστους ή παραφρασμένους διευθύνσεις ηλεκτρονικού ταχυδρομίου που προσομοιάζουν με πραγματικές διευθύνσεις υπηρεσιών (όπως με αλλαγή ή προσθήκη χαρακτήρων). Επίσης συχνά τα όνομα αποστολέα κρύβει άλλα διεύθυνση, λαχίζτε με την υπαρέσία από τον οποίο φαίνεται να αποστέλλεται το μήνυμα.
4. Να συνδεθείτε στην ψηφιακή πύλη myAADE μόνο από τη διεύθυνση [myaaade.gov.gr](http://myaaade.gov.gr) ή μέσω της επίσημης ιστοσελίδας της Ανεξάρτητης Αρχής Δημοσίων Εσόδων [aaade.gr](http://aaade.gr).

---

To: ΕΛΕΝΗ ΚΟΝΔΥΛΗ with TIN 660094160

Welcome to myAADE!

Dear Madam/Sir,

We inform you that your registration application has been approved.

To activate your account, please select "Activate Account" under "TIN & Authentication Key" in the myAADE section on [www.aaade.gr](http://www.aaade.gr), and follow the instructions in the app.

Username: **user660094160**  
Password: **Test1234!**  
Authentication Key: **60543-3384147143-39169** (the dashes are considered digits).

Thank you.

Independent Authority for Public Revenue

Information on the security of your digital transactions

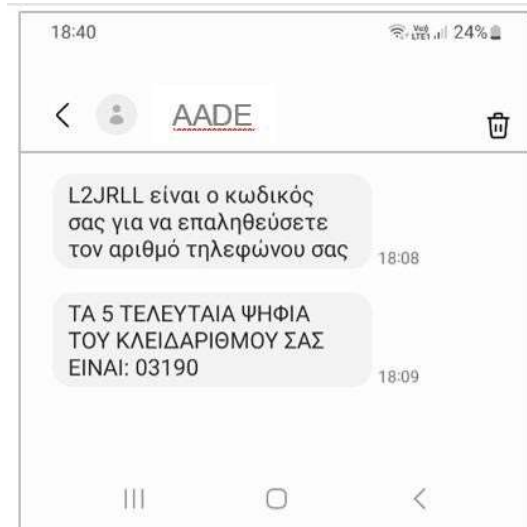
The Independent Authority for Public Revenue

1. **Will not ask you, via email, in any way and for any reason to disclose your personal information, such as name, TIN, date of birth, bank accounts or access codes (Username or Password). Delete immediately any message that says it was sent by the IAFRR or by the "Tax Authority" and asks you to disclose any of the above information as it is fake and possibly contains malicious content.**
2. **Will never send you an email including your personal tax information (e.g., amounts due or refunded). This information is posted only in the "My Messages" application box of the myAADE digital portal (myaaade.gov.gr), to which you can log in with your personal access codes by going to myAADE > Register & Contact > My Messages**

For your best protection:

1. **Never click on a link in an email unless you are absolutely sure of the sender of the message.**
2. **Never click on links that ask you to enter your access codes or other personal information.**
3. **Check the email address of the sender of the messages carefully. Deceptive messages are often sent from unknown or paraphrased email addresses that look like real service addresses (especially by changing or adding characters). Also, the sender's name often hides another address, unrelated to the service from which the message appears to be sent.**
4. **Connect to the myAADE digital portal only from [myaaade.gov.gr](http://myaaade.gov.gr) or through the official website of the Independent Authority for Public Revenue [aaade.gr](http://aaade.gr).**

**Εικόνα 49. Κλειδάριθμος - e-mail στην αυτόματη απόδοση Κλειδαρίθμου «Για τον εαυτό μου» (στην ελληνική και αγγλική γλώσσα)**



Εικόνα 50. Κλειδαρίθμος - Μηνύματα στο κινητό για επιβεβαίωση κινητού και τελευταία ψηφία Κλειδαρίθμου.

**Εάν έχει επιλεγεί ο αυτόματος τρόπος έκδοσης και αποστολής αλλά τα στοιχεία δεν επαληθευτούν**, προκύπτει μήνυμα σφάλματος:

*«Βρέθηκαν λάθη κατά την υποβολή της αίτησης.*

*Τα στοιχεία κινητού ή/και IBAN ή/και ταυτοποιητικού εγγράφου δεν επαληθεύτηκαν για την αυτόματη έκδοση του Κλειδαρίθμου. Παρακαλούμε διαγράψτε τα στοιχεία παρόχου κινητού και IBAN, αποεπιλέξτε το στοιχείο «Αποδοχή όρων για αυτόματη έκδοση και αποστολή Κλειδαρίθμου», επιλέξτε το στοιχείο «Δεν διατίθεται το κατάλληλο ταυτοποιητικό έγγραφο ή δεν υπάρχει κινητό ελληνικού παρόχου ή/και λογαριασμός σε ελληνικό πιστωτικό ίδρυμα» και πατήστε εκ νέου Υποβολή για να προχωρήσει η αίτησή σας και να παραλάβετε τον Κλειδαρίθμο μετά από ταυτοποίηση μέσω βιντεοκλήσης ή σε ΔΟΥ.»*

Δήλωση - Γνωστοποίηση

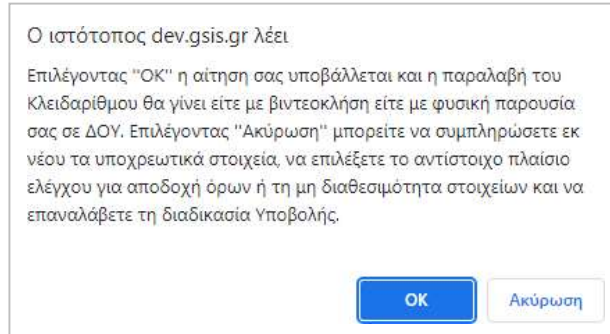
Συνανία να παραλάβω τον κλειδαρίθμο μέσω SMS και email που δηλώνω και γνωρίζω ότι τα στοιχεία της αίτησής μου, ΑΦΜ, τύπος, αριθμός και ημερομηνία έκδοσης ταυτοποιητικού εγγράφου, IBAN και αριθμός και πάροχος κινητού τηλεφώνου διαβιβάζονται, μέσω διαχειριστικού προς διασφάλιση με τα τηρούμενα από πάροχο υπηρεσιών κινητής τηλεφωνίας ή/και πάροχο υπηρεσιών πληρωμών που θα υποδείξω, αποκλειστικά και μόνο για την πραγματοποίηση της ηλεκτρονικής ταυτοποίησής μου, σύμφωνα με τα προβλεπόμενα στην απόφαση Α.1082/2020 (ΦΕΚ Β' 1303/11.4.2020). Μετά την ολοκλήρωση της διαδικασίας ταυτοποίησης, τα διαβιβασθέντα δεδομένα διαγράφονται από τα αρχεία του παρόχου υπηρεσιών κινητής τηλεφωνίας ή/και του παρόχου υπηρεσιών πληρωμών

Αποδοχή όρων για αυτόματη έκδοση και αποστολή Κλειδαρίθμου

Δεν διατίθεται το κατάλληλο ταυτοποιητικό έγγραφο ή δεν υπάρχει κινητό ελληνικού παρόχου ή/και λογαριασμός σε ελληνικό πιστωτικό ίδρυμα

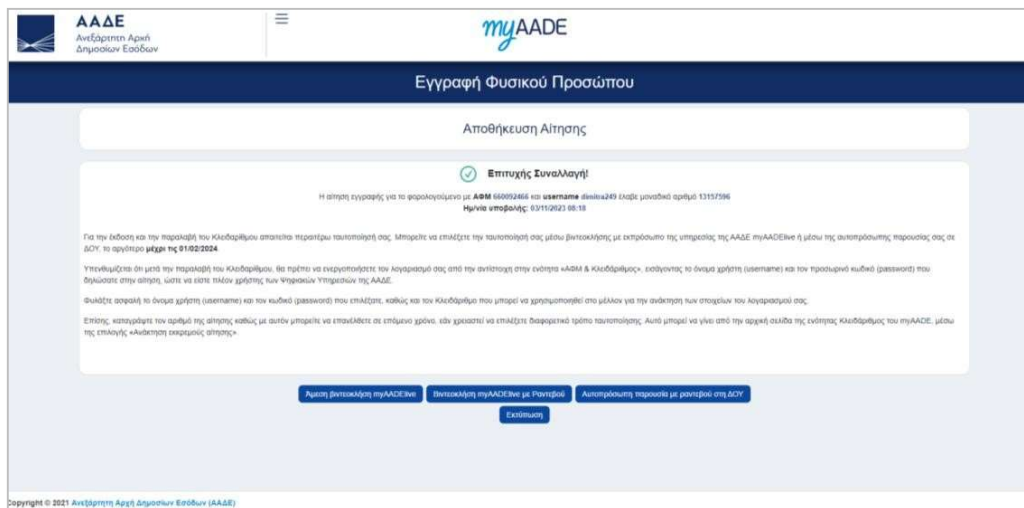
Εικόνα 51. Κλειδαρίθμος - Το σημείο επιλογής για αυτόματη ταυτοποίηση φυσικού προσώπου που δρα για τον εαυτό του. Η πρώτη επιλογή οδηγεί στην αυτόματη έκδοση ενώ η δεύτερη σε ταυτοποίηση πρόσωπο με πρόσωπο.

Με την ολοκλήρωση της προτεινόμενης διόρθωσης το σύστημα επισημαίνει με μήνυμα ότι η επιλογή αυτή επιβάλλει και πρόσωπο με πρόσωπο ταυτοποίηση. Στόχος είναι ο φορολογούμενος να κατευθύνεται προς τον αυτοματοποιημένο τρόπο, ώστε να εξυπηρετείται άμεσα και να αποσυμφορηθούν οι υπηρεσίες της ΑΑΔΕ (ΔΟΥ και myAADElive).



Εικόνα 52. Κλειδαρίθμος - Προειδοποιητικό μήνυμα για την ανάγκη πρόσωπο με πρόσωπο ταυτοποίησης από υπάλληλο της ΑΑΔΕ

Με την εκ νέου υποβολή, ο φορολογούμενος ενημερώνεται για την επιτυχή υποβολή της αίτησης και για τις επιλογές ταυτοποίησης που διατίθενται, ενώ λαμβάνει και σχετικό μήνυμα ηλεκτρονικού ταχυδρομείου στη διεύθυνση που δήλωσε στην αίτηση.



Εικόνα 53. Κλειδαρίθμος - Οθόνη επιτυχούς συναλλαγής

Η επιλογή της εκτύπωσης παράγει αρχείο pdf με τα στοιχεία της αίτησης στην ελληνική ή την αγγλική γλώσσα.

**ΑΑΔΕ**  
 Ανεξάρτητη Αρχή  
 Δημοσίων Εσόδων

**ΕΛΛΗΝΙΚΗ ΔΗΜΟΚΡΑΤΙΑ**

**myAADE**

### Αίτηση εγγραφής

ΣΤΟΙΧΕΙΑ ΑΙΤΗΣΗΣ	
Αριθμός Αίτησης	13157596
Ημερία Υποβολής	03/11/2023
ΑΦΜ	660092465
Username	dimitra249

Για την έκδοση και την παραλαβή του Κλειδαριθμού απαιτείται περαιτέρω ταυτοποίηση σας. Μπορείτε να επιλέξετε την ταυτοποίησή σας μέσω Βιτρουκλής με εκπρόσωπο της υπηρεσίας της ΑΑΔΕ myAADE ή μέσω της αυτοπρόσωπης παρουσίας σας σε ΔΟΥ, το αργότερο **μέχρι τις 01/02/2024**.

Υπενθυμίζεται ότι μετά την παραλαβή του Κλειδαριθμού, θα πρέπει να ενεργοποιήσετε τον λογαριασμό σας από την αντίστοιχη στην ενότητα «ΑΦΜ & Κλειδαριθμός», εισάγοντας το όνομα χρήστη (username) και τον προσωρινό κωδικό (password) που δηλώσατε στη αίτηση, ώστε να είστε πλέον χρήστης των Ψηφιακών Υπηρεσιών της ΑΑΔΕ.

Φυλάξτε ασφαλή το όνομα χρήστη (username) και τον κωδικό (password) που επέλεξετε, καθώς και τον Κλειδαριθμό που μπορεί να χρησιμοποιηθεί στο μέλλον για την ανάρτηση των στοιχείων του Λογαριασμού σας.

Επίσης, καταγράφεται τον αριθμό της αίτησης καθώς με αυτόν μπορείτε να επικοινωνήσετε σε επόμενο χρόνο, εάν χρειαστεί να επιλέξετε διαφορετικό τρόπο ταυτοποίησης. Αυτό μπορεί να γίνει από την αρχική σελίδα της ενότητας Κλειδαριθμός του myAADE, μέσω της επιλογής «Ανάκτηση εκκρεμής αίτησης».

03/11/2023

Σελίδα: 1

Εικόνα 54. Κλειδαριθμός - Η εκτύπωση της αίτησης στην ελληνική έκδοση της εφαρμογής

**ΑΑΔΕ**  
Ανεξάρτητη Αρχή  
Δημοσίων Εσόδων

HELLENIC REPUBLIC

myAADE

### Re-registration Application

APPLICATION INFORMATION	
Application Number	13761499
Submission Date	08/05/2024
TIN	988096520
Username	user988096520ab

You have successfully completed the Authentication Key issue process for the above mentioned Non Natural Person and no further action is required for identification.

The access codes of the Non-Natural Person to the digital services of IAPR as well as the Authentication key have been posted in your inbox in the "My Messages" application of the Registry & Contact section of myAADE.

Having the Authentication Key and entering the username and password you defined in the application, you can activate the account of Non Natural Person, so that he/she can access the Electronic Services of IAPR.

Securely keep the username and password you have chosen, as well as the Authentication key that may be used in the future for account recovery.

08/05/2024 Page: 1

Εικόνα 55. Κλειδάρημος - Η εκτύπωση της αίτησης στην αγγλική έκδοση της εφαρμογής

#### 7.1.1.2 Ενεργώ σαν νόμιμος εκπρόσωπος

Στην περίπτωση που η αίτηση υποβάλλεται για λογαριασμό του φορολογουμένου από τον νόμιμο εκπρόσωπό του, δηλαδή από πρόσωπο με το οποίο συνδέεται με σχέση νόμιμης εκπροσώπησης που έχει καταχωρηθεί στο Φορολογικό Μητρώο, η είσοδος του εκπροσώπου πραγματοποιείται με τους προσωπικούς του κωδικούς και **δεν απαιτείται περαιτέρω ταυτοποίηση**. Η περίπτωση αυτή **δεν εμπλέκει υπάλληλο της ΑΑΔΕ** και η έκδοση και αποστολή των διαπιστευτηρίων (όνομα χρήστη, προσωπικός κωδικός και Κλειδάρημος) γίνεται αυτόματα.

Η λειτουργικότητα αυτή είναι νέα και σε άμεση διασύνδεση με το Φορολογικό Μητρώο, καθώς ο νόμιμος εκπρόσωπος δεν συμπληρώνει τα στοιχεία του εκπροσωπούμενου αλλά τα ανακτά με βάση τον ΑΦΜ. Αυτό σημαίνει ότι περιορίζεται σημαντικά η πιθανότητα λάθους στην καταχώρηση στοιχείων και **υπάρχει απόλυτη αντιστοίχιση ανάμεσα στον λογαριασμό που δημιουργείται στο TAXISnet και στην εικόνα του Φυσικού Προσώπου στο Μητρώο κατά τη στιγμή της απόδοσης Κλειδαρίθμου.**

Οι σχέσεις που συνιστούν νόμιμη εκπροσώπηση για το Φυσικό Πρόσωπο, με την περιγραφή συμπεριφοράς των εφαρμογών, φαίνονται στο **«Σφάλμα! Το αρχείο προέλευσης της αναφοράς δεν βρέθηκε.»**. Επισημαίνεται ότι ο νόμιμος εκπρόσωπος Φυσικού Προσώπου μπορεί να είναι Φυσικό Πρόσωπο (η συνηθέστερη περίπτωση) ή Μη Φυσικό Πρόσωπο (π.χ. στην περίπτωση που δικαστικός συμπαραστάτης ενός προσώπου ορίζεται ένα ίδρυμα).

Ο νόμιμος εκπρόσωπος εισέρχεται στην εφαρμογή με τους προσωπικούς του κωδικούς TAXISnet. Στη φόρμα που εμφανίζεται, παρουσιάζονται στο επάνω μέρος τα στοιχεία του υποβάλλοντος, στη συνέχεια τα στοιχεία του φορολογουμένου και τέλος, τα στοιχεία του αιτούμενου λογαριασμού.

Τα στοιχεία επικοινωνίας του αντλούνται από την εφαρμογή **«Στοιχεία Επικοινωνίας»** του myAADE και δίνεται η δυνατότητα, εφόσον ο εκπρόσωπος θεωρεί ότι αυτά δεν είναι σωστά, να μεταβεί μέσω συνδέσμου στην εφαρμογή αυτή (που εμφανίζεται σε νέα καρτέλα του περιηγητή), να επικαιροποιήσει τα στοιχεία του εκεί, με τις επιβεβαιώσεις που απαιτούνται) και να επιστρέψει στη φόρμα της αίτησης του Κλειδαριθμού, να επιλέξει το πλήκτρο **«Ανανέωση Στοιχείων Επικοινωνίας»** και να συνεχίσει στην υποβολή της αίτησης. Με τον τρόπο αυτό, όλη η πληροφορία για τα στοιχεία επικοινωνίας βρίσκεται συγκεντρωμένη σε ένα σημείο (στην εφαρμογή Στοιχεία Επικοινωνίας του myAADE) ενώ η τυχόν αλλαγή γίνεται με λίγες κινήσεις, χωρίς να χρειαστεί ο εκπρόσωπος να κάνει έξοδο από την εφαρμογή και ξανά είσοδο σε επόμενο χρόνο.

Σημειώνεται ότι, σε περίπτωση που τα στοιχεία επικοινωνίας του εκπροσώπου δεν είναι επιβεβαιωμένα στην εφαρμογή «Στοιχεία Επικοινωνίας» του myAADE, τότε στη φόρμα των στοιχείων του υποβάλλοντος αυτά δεν εμφανίζονται, και επομένως, ο εκπρόσωπος θα πρέπει να προβεί στη διαδικασία **«Ανανέωση Στοιχείων Επικοινωνίας»**, όπως περιγράφεται παραπάνω, και μετά να συνεχίσει στην υποβολή της αίτησης.

Ο εντοπισμός του φορολογουμένου δεν είναι ελεύθερος, αλλά το σύστημα ανακτά και προβάλλει στον νόμιμο εκπρόσωπο λίστα με τους ΑΦΜ που εκπροσωπεί, σύμφωνα με το Φορολογικό Μητρώο, προκειμένου να επιλέξει για ποιον θέλει να υποβάλει αίτηση. Επισημαίνεται ότι δεν ανακτώνται όλα τα πρόσωπα με τα οποία υπάρχει καταχωρημένη σχέση αλλά **μόνο** τα πρόσωπα με τα οποία υπάρχει καταχωρημένη σχέση νόμιμης εκπροσώπησης. Συνεπώς, αν ο νόμιμος εκπρόσωπος θεωρεί ότι εκπροσωπεί κάποιον φορολογούμενο αλλά δεν τον βλέπει στη σχετική λίστα, ενδέχεται να υπάρχει πρόβλημα με την εικόνα του φορολογουμένου στο Μητρώο, οπότε πρέπει να προηγηθεί της αίτησης Κλειδαριθμού η διόρθωση της εικόνας του φορολογουμένου στη ΔΟΥ.

**ΑΑΔΕ**  
Ανεξάρτητη Αρχή  
Δημοσίων Εσόδων

myAADE

ΚΟΥΤΣΟΚΩΣΤΑ ΚΩΝ ΔΗΜΗΤΡΑ

Αίτηση Εγγραφής Φυσικού Προσώπου / Δράση ως νόμιμος εκπρόσωπος ⓘ

Παρακαλούμε συμπληρώστε υποχρεωτικά τα πεδία με αστέρικο \*

Στοιχεία υποβάλλοντος την αίτηση

Εάν τα παρακάτω στοιχεία επικοινωνίας δεν είναι σωστά, παρακαλούμε να μεταφέρετε στη σελίδα Στοιχεία Επικοινωνίας του myAADE πατώντας εδώ, να το επικαταστήσετε και στη συνέχεια να επιστρέψετε για την υποβολή αυτής της αίτησης

ΑΦΜ εκπροσώπου*	<input type="text" value="00000000"/>	Αναζήτηση Στοιχείων Επικοινωνίας ⓘ
Επώνυμο εκπροσώπου*	<input type="text" value="ΚΟΥΤΣΟΚΩΣΤΑ"/>	
Όνομα εκπροσώπου*	<input type="text" value="ΔΗΜΗΤΡΑ"/>	
Όνομα πατρός εκπροσώπου*	<input type="text" value="ΚΩΝΣΤΑΝΤΙΝΟΣ"/>	
E-mail νομίμου εκπροσώπου (e-mail)*	<input type="text" value="koutsokosta@gmail.com"/>	
Κινητό τηλέφωνο νομίμου εκπροσώπου*	<input type="text" value="893552031"/>	

Στοιχεία φορολογουμένου

Παρακαλούμε επιλέξτε το πλήρες «Ανάκτηση Σχέσης» για να δείτε τα Φυσικά Πρόσωπα τα οποία εκπροσωπάτε νομίμως και επιλέξτε αυτό για το οποίο θέλετε να υποβάλετε αίτηση απόκτησης Κλειδαριθμού.

ΑΦΜ*	<input type="text"/>	Ανάκτηση Σχέσης
Επώνυμο*	<input type="text"/>	
Όνομα*	<input type="text"/>	
Πατρώνυμο*	<input type="text"/>	
Σχέση με το Φυσικό Πρόσωπο*	<input type="text"/>	
Διεύθυνση Ηλεκτρονικού Ταχυδρομίου (e-mail)*	<input type="text"/>	Επιβεβαίωση E-mail
Κωδ. επιβεβαίωσης E-mail*	<input type="text"/>	
Κινητό τηλέφωνο*	<input type="text"/>	Επιβεβαίωση κινητού τηλεφώνου
Κωδ. επιβεβαίωσης κινητού τηλεφώνου*	<input type="text"/>	
Σταθερό τηλέφωνο*	<input type="text"/>	ⓘ

Όνομα*	<input type="text"/>	
Πατρώνυμο*	<input type="text"/>	
Σχέση με το Φυσικό Πρόσωπο*	<input type="text"/>	
Διεύθυνση Ηλεκτρονικού Ταχυδρομίου (e-mail)*	<input type="text"/>	Επιβεβαίωση E-mail
Κωδ. επιβεβαίωσης E-mail*	<input type="text"/>	
Κινητό τηλέφωνο*	<input type="text"/>	Επιβεβαίωση κινητού τηλεφώνου
Κωδ. επιβεβαίωσης κινητού τηλεφώνου*	<input type="text"/>	
Σταθερό τηλέφωνο*	<input type="text"/>	ⓘ

Επιλέξτε όνομα χρήστη και προσωρινό κωδικό

Επιθυμητό όνομα χρήστη - username*	<input type="text" value="dimitzki"/>	Χρήση προτεινόμενου username
Προσωρινός κωδικός - password*	<input type="password"/>	ⓘ
Επιβεβαίωση κωδικού - password*	<input type="password"/>	ⓘ

Επιστροφή
Υποβολή

Copyright © 2021 Ανεξάρτητη Αρχή Δημοσίων Εσόδων (ΑΑΔΕ)

*Εικόνα 56. Κλειδαρίθμος - Φόρμα υποβολής νομίμου εκπροσώπου*

Τα στοιχεία που συμπληρώνονται από τον νόμιμο εκπρόσωπο επί της φόρμας είναι:

- **Στοιχεία υποβάλλοντος την αίτηση.** Συμπληρώνονται αυτόματα από τα στοιχεία σύνδεσης (login) του εκπροσώπου. Τα στοιχεία επικοινωνίας, όπως αναφέρθηκε παραπάνω, αντλούνται από/επικαιροποιούνται στα Στοιχεία Επικοινωνίας myAADE. Τα στοιχεία που εμφανίζονται είναι:
  1. ΑΦΜ εκπροσώπου
    - Επώνυμο εκπροσώπου
    - Όνομα εκπροσώπου
    - Όνομα πατρός εκπροσώπου
  - ή
  - Επωνυμία
  2. E-mail νομίμου εκπροσώπου (e-mail)
  3. Κινητό τηλέφωνο νομίμου εκπροσώπου
- **Στοιχεία φορολογουμένου.** Όπως αναφέρθηκε και παραπάνω, η επιλογή του φορολογουμένου που εκπροσωπείται δεν είναι ελεύθερη, αλλά προκύπτει από τις σχέσεις στο Φορολογικό Μητρώο του προσώπου που κάνει είσοδο στην εφαρμογή. Ο νόμιμος εκπρόσωπος επιλέγει το πλήκτρο **«Ανάκτηση Σχέσης»** και εμφανίζεται πίνακας με τους φορολογουμένους (στην περίπτωση αυτή Φυσικά Πρόσωπα) για τους οποίους υπάρχει στο Μητρώο δηλωμένη σχέση νόμιμης εκπροσώπησης. Επιλέγοντας τον φορολογούμενο για τον οποίο θέλει να υποβάλει αίτηση, εφόσον δεν υπάρχει κάποιο πρόβλημα, τα στοιχεία μεταφέρονται στην αίτηση για να συνεχίσει η υποβολή. Για διευκόλυνση, στη λίστα αυτή μπορεί να πραγματοποιηθεί αναζήτηση με τον ΑΦΜ ή το όνομα/επώνυμο του Φυσικού Προσώπου

ΑΦΜ	Όνομα	Επώνυμο	Πατρωνομο	Σχέση εκπροσώπου με το Φυσικό Πρόσωπο
660080719	ΕΛΑΝΟΡ	ΓΑΜΓΕΕ	ΣΑΜΜΙΣΕ	ΦΟΡΟΛΟΓΙΚΟΣ ΕΚΠΡΟΣΩΠΟΣ ΑΡΦΡ 8 ΚΩΔ
660080719	ΕΛΑΝΟΡ	ΓΑΜΓΕΕ	ΣΑΜΜΙΣΕ	ΦΟΡΟΛΟΓΙΚΟΣ ΕΚΠΡΟΣΩΠΟΣ ΑΡΦΡ 8 ΚΩΔ
660080812	ΓΕΩΡΓΙΑ	ΓΕΩΡΓΙΟΥ	ΚΩΝΣΤΑΝΤΙΝΟΣ	ΚΑΘΗΜΕΡΟΝΟΜΟΣ
660082043	ΘΕΟΔΩΡΟΣ	ΘΕΟΔΩΡΟΥ	ΚΩΝΣΤΑΝΤΙΝΟΣ	ΑΣΚΩΝ ΕΠΙΜΕΛΕΙΑ
660082448	ΓΕΩΡΓΙΟΣ	ΣΥΜΠΑΡΑΣΤΑΤΗΣ	ΚΩΝΣΤΑΝΤΙΝΟΣ	ΔΙΚΑΣΤΙΚΟΣ ΣΥΜΠΑΡΑΣΤΑΤΗΣ
660082589	ΛΑΖΑΡΟΣ	ΛΑΖΑΡΟΥ	ΚΩΝΣΤΑΝΤΙΝΟΣ	ΔΙΚΑΣΤΙΚΟΣ ΣΥΜΠΑΡΑΣΤΑΤΗΣ
660085089	ΑΓΡΟΤΗΣ	ΕΙΔΗΟΣ	ΚΩΝΣΤΑΝΤΙΝΟΣ	ΔΙΚΑΣΤΙΚΟΣ ΣΥΜΠΑΡΑΣΤΑΤΗΣ
660089290	CELIN	CELE	PAPA	ΦΟΡΟΛΟΓΙΚΟΣ ΕΚΠΡΟΣΩΠΟΣ ΑΡΦΡ 8 ΚΩΔ
660089822	ΒΙΚΤΟΡ	ΒΙΚΤΟΡΟΣ	ΚΩΝΣΤΑΝΤΙΝΟΣ	ΔΙΚΑΣΤΙΚΟΣ ΣΥΜΠΑΡΑΣΤΑΤΗΣ
660089846	ΕΥΣΤΑΘΙΟΣ	ΕΥΣΤΑΘΙΟΥ	ΚΩΝΣΤΑΝΤΙΝΟΣ	ΑΣΚΩΝ ΓΟΝΙΚΗ ΜΕΡΙΜΝΑ
660089740	ΙΑΚΩΒΟΣ	ΙΑΚΩΒΟΥ	ΚΩΝΣΤΑΝΤΙΝΟΣ	ΑΣΚΩΝ ΓΟΝΙΚΗ ΜΕΡΙΜΝΑ

Εικόνα 57. Κλειδάριθμος - Πίνακας ανάκτησης σχέσεων για νόμιμη εκπροσώπηση Φυσικού Προσώπου

Εάν υπάρχει κάποιο πρόβλημα με τον φορολογούμενο (με συνηθέστερο το να πρόκειται για περίπτωση που υπάρχει στο Φορολογικό Μητρώο δηλωμένος θάνατος), προκύπτει σχετικό προειδοποιητικό μήνυμα.



Εικόνα 58. Κλειδάριθμος - Μήνυμα σφάλματος όταν επιλεγεί για εκπροσώπηση πρόσωπο για το οποίο υπάρχει δηλωμένος στο Μητρώο θάνατος

Τα στοιχεία φορολογουμένου που μεταφέρονται από το Μητρώο με την επιλογή της σχέσης είναι:

1. ΑΦΜ
2. Επώνυμο
3. Όνομα
4. Πατρώνυμο
5. Σχέση εκπροσώπου με το Φυσικό Πρόσωπο

Τα στοιχεία επικοινωνίας του **εκπροσωπούμενου φορολογουμένου**, που θα αποθηκευτούν στον λογαριασμό του, θα εμφανίζονται στη συνέχεια στην εφαρμογή «Στοιχεία Επικοινωνίας» του myAADE και θα χρησιμοποιούνται από τη Φορολογική Διοίκηση για την ενημέρωσή του για οτιδήποτε αφορά συναλλαγές και αιτήματα του με τις υπηρεσίες της ΑΑΔΕ, βάσει της Α. 1025/2022 (Β' 765), καταχωρούνται εδώ και επιβεβαιώνονται (το e-mail και το κινητό τηλέφωνο) μέσω της αποστολής κωδικών.

Τα στοιχεία επικοινωνίας είναι:

6. **Διεύθυνση Ηλεκτρονικού Ταχυδρομείου (e-mail).** Ο υποβάλλων την αίτηση συμπληρώνει τη διεύθυνση ηλεκτρονικού ταχυδρομείου και στη συνέχεια επιλέγει «Επιβεβαίωση e-mail». Το σύστημα αποστέλλει στη διεύθυνση που δηλώθηκε έναν κωδικό που στη συνέχεια συμπληρώνεται στο πεδίο «Κωδ. επιβεβαίωσης e-mail».
7. **Κινητό τηλέφωνο.** Ο υποβάλλων την αίτηση συμπληρώνει τον αριθμό κινητού τηλεφώνου με αριθμητικά ψηφία χωρίς κενά και παύλες, ενώ για διεθνείς αριθμούς γίνεται δεκτό το σύμβολο + στην αρχή του αριθμού. Πατώντας το πλήκτρο «Επιβεβαίωση κινητού τηλεφώνου» το σύστημα αποστέλλει με SMS, στο κινητό που δηλώθηκε, έναν κωδικό που στη συνέχεια συμπληρώνεται στο επόμενο πεδίο.
8. **Σταθερό τηλέφωνο.** Συμπληρώνεται με αριθμητικά ψηφία χωρίς κενά και παύλες, ενώ για διεθνείς αριθμούς γίνεται δεκτό το σύμβολο + στην αρχή του αριθμού.

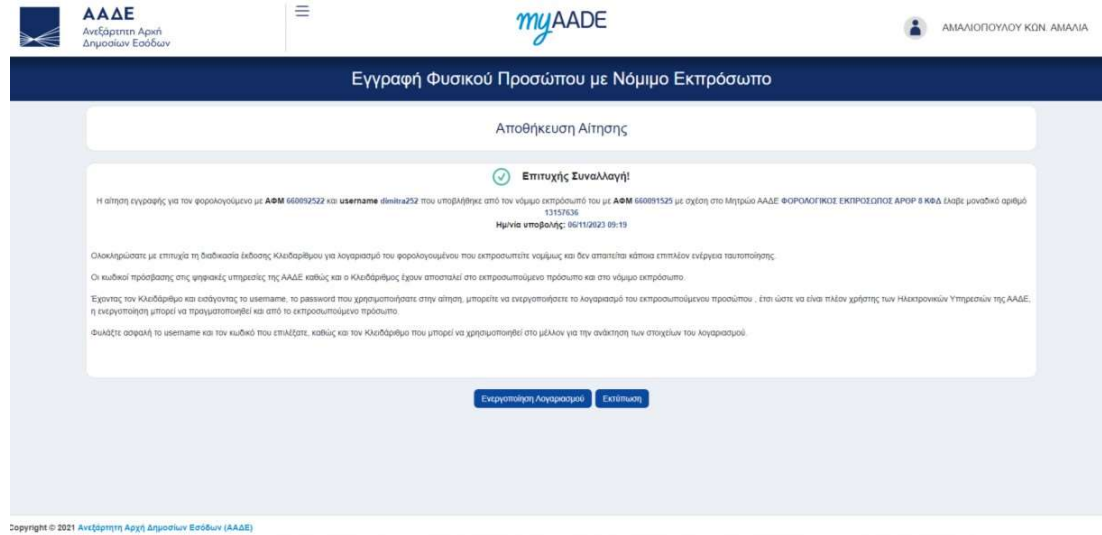
Ένα θέμα που προκύπτει κατά τη συμπλήρωση των στοιχείων επικοινωνίας του εκπροσωπούμενου από τον εκπρόσωπο (ισχύει και για την εκπροσώπηση μέσω εξουσιοδότησης) είναι ότι ένα πρόσωπο (ο εκπρόσωπος) πρέπει να συμπληρώσει έναν κωδικό επιβεβαίωσης που στάλθηκε σε ένα άλλο πρόσωπο (τον εκπροσωπούμενο), μέσα σε ένα σύντομο χρονικό διάστημα. Αυτό προϋποθέτει είτε ότι ο εκπρόσωπος έχει στα χέρια του το μέσο επικοινωνίας (συνήθως συμβαίνει για νόμιμη εκπροσώπηση π.χ. ανηλίκου από τον γονέα του) είτε ότι τα δύο μέρη βρίσκονται κατά την υποβολή της αίτησης σε ανοικτή επικοινωνία.

- **Στοιχεία Λογαριασμού (Επιλέξτε όνομα χρήστη και προσωρινό κωδικό).** Εδώ δηλώνεται το επιθυμητό όνομα χρήστη και ο κωδικός του λογαριασμού που θα δημιουργηθεί.
  1. **Επιθυμητό όνομα χρήστη – username.** Εδώ συμπληρώνεται το username και εάν αυτό είναι διαθέσιμο αποδίδεται στον φορολογούμενο με την έγκριση της αίτησης. Το username θα πρέπει να αποτελείται από 8 – 20 λατινικούς χαρακτήρες ή αριθμητικούς χαρακτήρες. Εφόσον το επιλέξει ο εκπρόσωπος, με το πλήκτρο «Χρήση προτεινόμενου username», η εφαρμογή παράγει με τυχαίο τρόπο ένα όνομα χρήστη και συμπληρώνει το πεδίο.
  2. **Προσωρινός κωδικός – password.** Ο κωδικός του λογαριασμού (password) πρέπει να αποτελείται από τουλάχιστον 8 χαρακτήρες με τουλάχιστον 1 αριθμητικό χαρακτήρα, 1 κεφαλαίο αλφαβητικό χαρακτήρα, 1 πεζό αλφαβητικό χαρακτήρα και 1 ειδικό χαρακτήρα. Το password αυτό χαρακτηρίζεται προσωρινό καθώς θα ζητηθεί από τον εκπρόσωπο ή τον φορολογούμενο να το αλλάξει κατά την ενεργοποίηση του λογαριασμού. Ο κωδικός καταχωρείται για δεύτερη φορά, για επιβεβαίωση.
  3. **Επιβεβαίωση κωδικού – password.** Με σκοπό την αποφυγή λάθους πληκτρολόγησης, ο χρήστης καλείται να καταχωρήσει δύο (2) φορές το στοιχείο αυτό.

Με την επιλογή του πλήκτρου «Υποβολή», και εφόσον δεν υπάρχουν σφάλματα στη συμπλήρωση, η αίτηση ολοκληρώνεται και στην οθόνη εμφανίζεται το μήνυμα επιτυχούς ολοκλήρωσης. Στην οθόνη αυτή, που μπορεί να εκτυπωθεί μέσω του σχετικού πλήκτρου, εμφανίζονται τα στοιχεία της αίτησης (αριθμός και χρονοσφραγίδα αίτησης, υποβάλλον, φορολογούμενος) και οδηγίες για τα επόμενα βήματα.

**Επισημαίνεται ότι η περίπτωση υποβολής αίτησης από νόμιμο εκπρόσωπο είναι αυτή για την οποία δεν απαιτείται κανενός είδους ταυτοποίηση ή εμπλοκή υπαλλήλου ΔΟΥ.** Η διαδικασία ολοκληρώνεται πλήρως αυτοματοποιημένα και παράγονται και αποστέλλονται είτε μόνο στον νόμιμο εκπρόσωπο (στην θυρίδα της εφαρμογής «Τα Μηνύματά μου» του myAADE) είτε τόσο στον νόμιμο εκπρόσωπο (στην θυρίδα της εφαρμογής «Τα Μηνύματά μου» του myAADE) όσο και στον φορολογούμενο, εφόσον έχει δικαιοπρακτική ικανότητα (με μήνυμα ηλεκτρονικού ταχυδρομείου) τα δεδομένα του λογαριασμού.

Για τον λόγο αυτό, στην οθόνη της επιτυχούς υποβολής υπάρχει σύνδεσμος για την άμεση ενεργοποίηση του λογαριασμού.



*Εικόνα 59. Κλειδάριθμος - Οθόνη επιτυχούς συναλλαγής για υποβολή αίτησης Φυσικού Προσώπου από νόμιμο εκπρόσωπο*

### 7.1.1.3 Ενεργώ σαν εξουσιοδοτημένος εκπρόσωπος

Στην περίπτωση της εξουσιοδοτημένης εκπροσώπησης, δεν υπάρχει μεταξύ του φορολογουμένου και του εκπροσώπου μόνιμη σχέση δηλωμένη στο Μητρώο της ΑΑΔΕ, αλλά μια σχέση που δημιουργείται αποκλειστικά για τον συγκεκριμένο λόγο της υποβολής αίτησης έκδοσης Κλειδαρίθμου, με βάση ειδική εξουσιοδότηση. Η εξουσιοδότηση αυτή περιλαμβάνεται στο Παράρτημα ΙΙ – Ειδικές Εξουσιοδοτήσεις για υποβολή από εξουσιοδοτημένο εκπρόσωπο και παρέχει στον εξουσιοδοτούντα τη δυνατότητα να επιτρέψει ή όχι την αποστολή των δεδομένων (όνομα χρήστη, προσωρινός κωδικός, Κλειδάριθμος) στον εξουσιοδοτημένο εκπρόσωπο.

Ακριβώς, επειδή η σχέση μεταξύ των μερών δεν είναι δηλωμένη στο Φορολογικό Μητρώο, η έκδοση του Κλειδαρίθμου δεν μπορεί να πραγματοποιηθεί αυτόματα και απαιτούνται οι ενέργειες υπαλλήλου της ΑΑΔΕ, που ειδοποιείται για την εκκρεμή αίτηση μέσω αυτοματοποιημένου αιτήματος στην εφαρμογή «Τα Αιτήματά μου». Και πάλι, εφόσον ο εξουσιοδοτημένος εκπρόσωπος είναι ο ίδιος χρήστης των ηλεκτρονικών υπηρεσιών της ΑΑΔΕ και εισέρχεται στο σύστημα με τους προσωπικούς του κωδικούς, δεν απαιτείται πρόσωπο με πρόσωπο ταυτοποίηση του φορολογουμένου, όμως ο υπάλληλος της ΔΟΥ θα πρέπει να ελέγξει την εξουσιοδότηση αφενός ως προς την εγκυρότητά της και αφετέρου για

να καταχωρίσει στο σύστημα την επιλογή για την αποστολή των δεδομένων (είτε μόνο στον φορολογούμενο είτε τόσο στον φορολογούμενο όσο και στον εξουσιοδοτημένο εκπρόσωπο). Επισημαίνεται ότι η εξουσιοδότηση μπορεί να δίνεται στον εξουσιοδοτημένο εκπρόσωπο τόσο από τον ίδιο τον φορολογούμενο, εφόσον αυτός έχει δικαιοπρακτική ικανότητα, όσο και από τον νόμιμο εκπρόσωπό του (π.χ. ο ασκών τη γονική μέριμνα ή ο δικαστικός συμπαραστάτης εξουσιοδοτεί άλλον να αιτηθεί την απόδοση Κλειδαρίθμου για τον ανήλικο ή τον συμπαραστατούμενο). Στη δεύτερη αυτή περίπτωση, ουσιαστικά εμπλέκονται στη διαδικασία τρία μέρη. Ο εξουσιοδοτημένος εκπρόσωπος μπορεί να είναι μόνο Φυσικό Πρόσωπο.

**Η αποστολή των σχετικών ειδοποιήσεων και των δεδομένων του λογαριασμού ανάλογα με τη δικαιοπρακτική ικανότητα του φορολογουμένου και το περιεχόμενο της εξουσιοδότησης έχει ως εξής:**

- Φορολογούμενος με δικαιοπρακτική ικανότητα, χωρίς νόμιμο εκπρόσωπο, που εξουσιοδοτεί άμεσα εξουσιοδοτημένο εκπρόσωπο:
  1. Αν στην εξουσιοδότηση ο φορολογούμενος αναφέρει ότι επιθυμεί να λάβει τα δεδομένα ο εξουσιοδοτημένος εκπρόσωπος, η αποστολή γίνεται προς δύο κατευθύνσεις, προς τον φορολογούμενο και προς τον εξουσιοδοτημένο εκπρόσωπο.
  2. Αν στην εξουσιοδότηση ο φορολογούμενος αναφέρει ότι δεν επιθυμεί να λάβει τα δεδομένα ο εξουσιοδοτημένος εκπρόσωπος, η αποστολή γίνεται προς μια κατεύθυνση, προς τον φορολογούμενο.
- Φορολογούμενος με δικαιοπρακτική ικανότητα και νόμιμο εκπρόσωπο (ουσιαστικά αφορά κάτοικο εξωτερικού με φορολογικό εκπρόσωπο) που εξουσιοδοτεί άμεσα εξουσιοδοτημένο εκπρόσωπο:
  1. Παίρνει τα δεδομένα ο φορολογούμενος και ο νόμιμος εκπρόσωπος (σύμφωνα με τον πίνακα που ακολουθεί).
  2. Αν στην εξουσιοδότηση ο φορολογούμενος αναφέρει ότι επιθυμεί να λάβει τα δεδομένα ο εξουσιοδοτημένος εκπρόσωπος, η αποστολή γίνεται προς τρεις κατευθύνσεις, προς τον φορολογούμενο, προς τον νόμιμο εκπρόσωπο και προς τον εξουσιοδοτημένο εκπρόσωπο.
  3. Παίρνει τα δεδομένα ο φορολογούμενος και ο νόμιμος εκπρόσωπος (σύμφωνα με τον πίνακα που ακολουθεί). Αν στην εξουσιοδότηση ο φορολογούμενος αναφέρει ότι δεν επιθυμεί να λάβει τα δεδομένα ο εξουσιοδοτημένος εκπρόσωπος, η αποστολή γίνεται προς δύο κατευθύνσεις, προς τον φορολογούμενο και προς τον νόμιμο εκπρόσωπο.
- Φορολογούμενος χωρίς δικαιοπρακτική ικανότητα δεν μπορεί να εξουσιοδοτήσει άμεσα εξουσιοδοτημένο εκπρόσωπο. Παρ' όλα αυτά, στην εφαρμογή, μπορεί να γίνει είσοδος από την επιλογή του εξουσιοδοτημένου εκπροσώπου π.χ. για φορολογούμενο που είναι ανήλικος, για να καλυφθεί η περίπτωση να έχει εξουσιοδοτήσει ο νόμιμος εκπρόσωπος.
- Νόμιμος εκπρόσωπος φορολογουμένου με δικαιοπρακτική ικανότητα εξουσιοδοτεί εξουσιοδοτημένο εκπρόσωπο. Η περίπτωση αφορά κυρίως τους κατοίκους εξωτερικού:

1. Αν στην εξουσιοδότηση ο νόμιμος εκπρόσωπος αναφέρει ότι επιθυμεί να λάβει τα δεδομένα ο εξουσιοδοτημένος εκπρόσωπος, η αποστολή γίνεται προς τρεις κατευθύνσεις, προς τον φορολογούμενο, προς τον νόμιμο εκπρόσωπο και προς τον εξουσιοδοτημένο εκπρόσωπο.
  2. Αν στην εξουσιοδότηση ο νόμιμος εκπρόσωπος αναφέρει ότι δεν επιθυμεί να λάβει τα δεδομένα ο εξουσιοδοτημένος εκπρόσωπος, η αποστολή γίνεται προς δύο κατευθύνσεις, προς τον φορολογούμενο και προς τον νόμιμο εκπρόσωπο.
- Νόμιμος εκπρόσωπος φορολογούμενου χωρίς δικαιοπρακτική ικανότητα εξουσιοδοτεί εξουσιοδοτημένο εκπρόσωπο. Η περίπτωση αφορά π.χ. ανήλικους ή πρόσωπα σε δικαστική συμπαράσταση. Επειδή ο φορολογούμενος εδώ δεν έχει δικαιοπρακτική ικανότητα, δεν λαμβάνει δεδομένα:
    1. Αν στην εξουσιοδότηση ο νόμιμος εκπρόσωπος αναφέρει ότι επιθυμεί να λάβει τα δεδομένα ο εξουσιοδοτημένος εκπρόσωπος, η αποστολή γίνεται προς δύο κατευθύνσεις, προς τον νόμιμο εκπρόσωπο και προς τον εξουσιοδοτημένο εκπρόσωπο.
    2. Αν στην εξουσιοδότηση ο νόμιμος εκπρόσωπος αναφέρει ότι δεν επιθυμεί να λάβει τα δεδομένα ο εξουσιοδοτημένος εκπρόσωπος, η αποστολή γίνεται προς μία κατεύθυνση, προς τον νόμιμο εκπρόσωπο.

Στην εφαρμογή του Κλειδαρίθμου, οι αλλαγές που επήλθαν μετά την εφαρμογή των διατάξεων της 1069/2024, αφορούν κυρίως στο ποιος λαμβάνει ειδοποιήσεις για ενέργειες και ποιος λαμβάνει τα διαπιστευτήρια. Συνεπώς, ανάλογα με το είδος κοινοποίησης που έχει επιλεγεί για τον κάτοικο του εξωτερικού και ανάλογα με το ποιος υποβάλει την αίτηση, αποστέλλονται αφενός σχετικά ενημερωτικά μηνύματα και αφετέρου, τα διαπιστευτήρια. Στον παρακάτω πίνακα αποτυπώνονται όλοι οι πιθανοί συνδυασμοί υποβολής και αντίστοιχων ενημερώσεων.

*Πίνακας 1. Κλειδαρίθμος - Πίνακας πιθανών συνδυασμών υποβολής και αντίστοιχων ενημερώσεων..*

Είδος κοινοποίησης	Ποιος υποβάλει την αίτηση	Ποιος/Ποιοι λαμβάνουν μήνυμα	Ποιος/Ποιοι λαμβάνουν διαπιστευτήρια
Κάτοικος εξωτερικού, ανήλικος ή χωρίς δικαιοπρακτική ικανότητα, ο οποίος εκπροσωπείται από νόμιμο/ους εκπρόσωπο/ους και έχει ορίσει φορολογικό	Ο Κάτοικος εξωτερικού, ο οποίος είναι ενήλικας και έχει δικαιοπρακτική ικανότητα	Ο φορολογικός εκπρόσωπος	Ο φορολογικός εκπρόσωπος
	Ο φορολογικός εκπρόσωπος	Ο φορολογικός εκπρόσωπος	Ο φορολογικός εκπρόσωπος



εκπρόσωπο χωρίς να έχει ζητήσει και δική του ενημέρωση	Εξουσιοδοτημένος εκπρόσωπος	<ul style="list-style-type: none"> <li>Ο φορολογικός εκπρόσωπος</li> <li>Ο εξουσιοδοτημένος εκπρόσωπος</li> </ul>	<ul style="list-style-type: none"> <li>Ο φορολογικός εκπρόσωπος</li> <li>Ο εξουσιοδοτημένος εκπρόσωπος εφόσον έχει δηλωθεί στην ειδική εξουσιοδότηση</li> </ul>
Κάτοικος εξωτερικού, ανήλικος ή χωρίς δικαιοπρακτική ικανότητα, ο οποίος εκπροσωπείται από νόμιμο/ους εκπρόσωπο/ους και έχει ορίσει φορολογικό εκπρόσωπο χωρίς να έχει ζητήσει και δική του ενημέρωση	Ο νόμιμος εκπρόσωπος	<ul style="list-style-type: none"> <li>Ο φορολογικός εκπρόσωπος</li> <li>Ο νόμιμος-όταν υπάρχουν περισσότεροι του ενός- και πρέπει να ενημερωθεί</li> </ul>	Ο φορολογικός εκπρόσωπος
	Ο φορολογικός εκπρόσωπος	Ο φορολογικός εκπρόσωπος	Ο φορολογικός εκπρόσωπος
	Εξουσιοδοτημένος εκπρόσωπος	<ul style="list-style-type: none"> <li>Ο φορολογικός εκπρόσωπος</li> <li>Ο εξουσιοδοτημένος εκπρόσωπος</li> </ul>	<ul style="list-style-type: none"> <li>Ο φορολογικός εκπρόσωπος</li> <li>Ο εξουσιοδοτημένος εκπρόσωπος εφόσον έχει δηλωθεί στην ειδική εξουσιοδότηση</li> </ul>
Κάτοικος εξωτερικού, ενήλικας, με δικαιοπρακτική ικανότητα, ο οποίος έχει ορίσει φορολογικό εκπρόσωπο και έχει ζητήσει η ενημέρωση να γίνεται και σε αυτόν	Ο κάτοικος εξωτερικού	<ul style="list-style-type: none"> <li>Ο κάτοικος εξωτερικού</li> <li>Ο φορολογικός εκπρόσωπος</li> </ul>	<ul style="list-style-type: none"> <li>Ο κάτοικος εξωτερικού</li> <li>Ο φορολογικός εκπρόσωπος</li> </ul>
	Ο φορολογικός εκπρόσωπος	<ul style="list-style-type: none"> <li>Ο κάτοικος εξωτερικού</li> <li>Ο φορολογικός εκπρόσωπος</li> </ul>	<ul style="list-style-type: none"> <li>Ο κάτοικος εξωτερικού</li> <li>Ο φορολογικός εκπρόσωπος</li> </ul>
	Εξουσιοδοτημένος εκπρόσωπος	<ul style="list-style-type: none"> <li>Ο κάτοικος εξωτερικού</li> <li>Ο φορολογικός εκπρόσωπος</li> <li>Ο εξουσιοδοτημένος εκπρόσωπος</li> </ul>	<ul style="list-style-type: none"> <li>Ο κάτοικος εξωτερικού</li> <li>Ο φορολογικός εκπρόσωπος</li> <li>Ο εξουσιοδοτημένος εκπρόσωπος εφόσον έχει δηλωθεί στην ειδική εξουσιοδότηση</li> </ul>
	Ο νόμιμος εκπρόσωπος	<ul style="list-style-type: none"> <li>Ο νόμιμος εκπρόσωπος ή οι νόμιμοι όταν είναι</li> </ul>	<ul style="list-style-type: none"> <li>Ο νόμιμος εκπρόσωπος ή οι νόμιμοι όταν είναι</li> </ul>



Κάτοικος εξωτερικού, ανήλικος ή χωρίς δικαιοπρακτική ικανότητα, ο οποίος εκπροσωπείται από νόμιμο/ους εκπρόσωπο/ους, έχει ορίσει φορολογικό εκπρόσωπο και έχει ζητήσει η ενημέρωση να γίνεται και σε αυτόν		περισσότεροι του ενός • Ο φορολογικός εκπρόσωπος	περισσότεροι του ενός • Ο φορολογικός εκπρόσωπος
	Ο φορολογικός εκπρόσωπος	• Ο νόμιμος εκπρόσωπος ή οι νόμιμοι όταν είναι περισσότεροι του ενός • Ο φορολογικός εκπρόσωπος	• Ο νόμιμος εκπρόσωπος ή οι νόμιμοι όταν είναι περισσότεροι του ενός • Ο φορολογικός εκπρόσωπος
	Εξουσιοδοτημένος εκπρόσωπος	• Ο νόμιμος εκπρόσωπος ή οι νόμιμοι όταν είναι περισσότεροι του ενός • Ο φορολογικός εκπρόσωπος • Ο εξουσιοδοτημένος εκπρόσωπος	• Ο νόμιμος εκπρόσωπος ή οι νόμιμοι όταν είναι περισσότεροι του ενός • Ο φορολογικός εκπρόσωπος • Ο εξουσιοδοτημένος εκπρόσωπος εφόσον έχει δηλωθεί στην ειδική εξουσιοδότηση
Κάτοικος εξωτερικού, ενήλικας, με δικαιοπρακτική ικανότητα, ο οποίος δεν έχει ορίσει φορολογικό εκπρόσωπο	Ο κάτοικος εξωτερικού	Ο κάτοικος εξωτερικού	Ο κάτοικος εξωτερικού
	Εξουσιοδοτημένος εκπρόσωπος	• Ο κάτοικος εξωτερικού • Ο εξουσιοδοτημένος εκπρόσωπος	• Ο κάτοικος εξωτερικού • Ο εξουσιοδοτημένος εκπρόσωπος εφόσον έχει δηλωθεί στην ειδική εξουσιοδότηση
Κάτοικος εξωτερικού, ανήλικος ή χωρίς δικαιοπρακτική ικανότητα, ο οποίος εκπροσωπείται από νόμιμο/ους εκπρόσωπο/ους και δεν έχει ορίσει φορολογικό	Ο νόμιμος εκπρόσωπος	Ο νόμιμος εκπρόσωπος ή οι νόμιμοι όταν είναι περισσότεροι του ενός	Ο νόμιμος εκπρόσωπος ή οι νόμιμοι όταν είναι περισσότεροι του ενός
	Εξουσιοδοτημένος εκπρόσωπος	• Ο νόμιμος εκπρόσωπος ή οι νόμιμοι όταν είναι περισσότεροι του ενός • Ο εξουσιοδοτημένος εκπρόσωπος	• Ο νόμιμος εκπρόσωπος ή οι νόμιμοι όταν είναι περισσότεροι του ενός • Ο εξουσιοδοτημένος εκπρόσωπος

			εφόσον έχει δηλωθεί στην ειδική εξουσιοδότηση
--	--	--	---

Επίσης, κατά την τελική υποβολή της αίτησης Κλειδαρίθμου για κάτοικο εξωτερικού, προκύπτει μήνυμα με tabs «Συνέχεια υποβολής» και «Ακύρωση» και τα παρακάτω κατά περίπτωση λεκτικά, αφενός με το ποιος υποβάλει, και αφετέρου, με βάση τις επιλογές του φορολογούμενου ως προς τον ορισμό του φορολογικού εκπροσώπου.

*Πίνακας 2. Κλειδαρίθμος - Πίνακας ενημερωτικών μηνυμάτων με βάση τις επιλογές του φορολογούμενου ως προς τον ορισμό του φορολογικού εκπροσώπου.*

Ποιος υποβάλει	Μηνύματα που αποστέλλονται ανά περίπτωση
<b>Φορολογούμενος για τον εαυτό του:</b>	Έχετε επιλέξει να ορίσετε φορολογικό εκπρόσωπο στον οποίο θα γίνεται η κοινοποίηση των κάθε είδους πράξεων, εγγράφων και ατομικών ειδοποιήσεων της Φορολογικής Διοίκησης προς εσάς. Τα στοιχεία του λογαριασμού θα κοινοποιηθούν αποκλειστικά στον Φορολογικό Εκπρόσωπο.
	Έχετε επιλέξει να ορίσετε φορολογικό εκπρόσωπο και έχετε δηλώσει ότι επιθυμείτε η κοινοποίηση των κάθε είδους πράξεων, εγγράφων και ατομικών ειδοποιήσεων της Φορολογικής Διοίκησης προς εσάς να γίνεται και στα στοιχεία επικοινωνίας που δηλώνετε στη Φορολογική Διοίκηση εκτός από τον φορολογικό μου εκπρόσωπο. Τα στοιχεία του λογαριασμού θα κοινοποιηθούν και σε εσάς και στον Φορολογικό Εκπρόσωπο.
	Έχετε επιλέξει να μην ορίσετε φορολογικό εκπρόσωπο και έχετε αποδεχθεί ότι η κοινοποίηση των κάθε είδους πράξεων, εγγράφων και ατομικών ειδοποιήσεων της Φορολογικής Διοίκησης προς εσάς θα γίνεται στα στοιχεία επικοινωνίας που δηλώνετε στη Φορολογική Διοίκηση. Τα στοιχεία του λογαριασμού θα κοινοποιηθούν αποκλειστικά σε εσάς.
<b>Φορολογούμενος μέσω νομίμου:</b>	Για τον φορολογούμενο που εκπροσωπείτε έχετε επιλέξει να ορίσετε φορολογικό εκπρόσωπο στον οποίο θα γίνεται η κοινοποίηση των κάθε είδους πράξεων, εγγράφων και ατομικών ειδοποιήσεων της Φορολογικής Διοίκησης προς αυτόν. Τα στοιχεία του λογαριασμού θα κοινοποιηθούν αποκλειστικά στον Φορολογικό Εκπρόσωπο.
	Για τον φορολογούμενο που εκπροσωπείτε έχετε επιλέξει να ορίσετε φορολογικό εκπρόσωπο και έχετε δηλώσει ότι επιθυμείτε η κοινοποίηση των κάθε είδους πράξεων, εγγράφων και ατομικών ειδοποιήσεων της Φορολογικής Διοίκησης προς αυτόν να γίνεται και στα στοιχεία επικοινωνίας που δηλώνετε στη Φορολογική Διοίκηση ως νόμιμος εκπρόσωπός του εκτός από τον φορολογικό του εκπρόσωπο. Τα στοιχεία του λογαριασμού θα κοινοποιηθούν σε εσάς και όλους τους νομίμους εκπροσώπους και στον Φορολογικό Εκπρόσωπο.



	<p>Για τον φορολογούμενο που εκπροσωπείτε έχετε επιλέξει να μην ορίσετε φορολογικό εκπρόσωπο και έχετε αποδεχθεί ότι η κοινοποίηση των κάθε είδους πράξεων, εγγράφων και ατομικών ειδοποιήσεων της Φορολογικής Διοίκησης προς αυτόν θα γίνεται στα στοιχεία επικοινωνίας που δηλώνετε στη Φορολογική Διοίκηση σαν νόμιμος εκπρόσωπός του. Τα στοιχεία του λογαριασμού θα κοινοποιηθούν σε εσάς και εφόσον υπάρχουν και στους λοιπούς νόμιμους εκπροσώπους του φορολογούμενου.</p>
<b>Φορολογούμενος μέσω εξουσιοδοτημένου:</b>	<p>Ο φορολογούμενος έχει επιλέξει να ορίσει φορολογικό εκπρόσωπο στον οποίο θα γίνεται η κοινοποίηση των κάθε είδους πράξεων, εγγράφων και ατομικών ειδοποιήσεων της Φορολογικής Διοίκησης προς αυτόν. Τα στοιχεία του λογαριασμού θα κοινοποιηθούν στον Φορολογικό Εκπρόσωπο και επιπλέον σε εσάς, εφόσον το έχει δηλώσει ο φορολογούμενος στην εξουσιοδότηση.</p>
	<p>Ο φορολογούμενος έχει επιλέξει να ορίσει φορολογικό εκπρόσωπο και έχει δηλώσει ότι επιθυμεί η κοινοποίηση των κάθε είδους πράξεων, εγγράφων και ατομικών ειδοποιήσεων της Φορολογικής Διοίκησης προς αυτόν να γίνεται και στα στοιχεία επικοινωνίας που δηλώνει στη Φορολογική Διοίκηση εκτός από τον φορολογικό του εκπρόσωπο. Τα στοιχεία του λογαριασμού θα κοινοποιηθούν και στον φορολογούμενο και στον Φορολογικό Εκπρόσωπο και επιπλέον σε εσάς, εφόσον το έχει δηλώσει ο φορολογούμενος στην εξουσιοδότηση.</p>
	<p>Ο φορολογούμενος έχει επιλέξει να μην ορίσει φορολογικό εκπρόσωπο και έχει αποδεχθεί ότι η κοινοποίηση των κάθε είδους πράξεων, εγγράφων και ατομικών ειδοποιήσεων της Φορολογικής Διοίκησης προς αυτόν θα γίνεται στα στοιχεία επικοινωνίας που δηλώνει στη Φορολογική Διοίκηση. Τα στοιχεία του λογαριασμού θα κοινοποιηθούν αποκλειστικά στον φορολογούμενο και σε εσάς, εφόσον το έχει δηλώσει στη σχετική εξουσιοδότηση.</p>

**ΑΑΔΕ**  
Ανεξάρτητη Αρχή  
Δημοσίων Εσόδων

myAADE

ΚΟΥΤΣΟΚΩΣΤΑ ΚΩΝ. ΔΗΜΗΤΡΑ

Αίτηση Εγγραφής Φυσικού Προσώπου / Δράση ως εξουσιοδοτημένος εκπρόσωπος ?

Παρακαλούμε συμπληρώστε υποχρεωτικά τα πεδία με αστέρι \*

Στοιχεία υποβάλλοντος την αίτηση

Εάν τα παρακάτω στοιχεία επικοινωνίας δεν είναι σωστά, παρακαλούμε να μεταβείτε στη σελίδα Στοιχεία Επικοινωνίας του myAADE πατώντας εδώ, να τα επικαιροποιήσετε και στη συνέχεια να επιστρέψετε για την υποβολή αυτής της αίτησης

ΑΦΜ εκπροσώπου *	<input type="text" value="660600999"/>	Ανάκληση Στοιχίων Επικοινωνίας
Επώνυμο εκπροσώπου *	<input type="text" value="ΚΟΥΤΣΟΚΩΣΤΑ"/>	
Όνομα εκπροσώπου *	<input type="text" value="ΔΗΜΗΤΡΑ"/>	
Όνομα πατρός εκπροσώπου *	<input type="text" value="ΚΩΝΣΤΑΝΤΙΝΟΣ"/>	
E-mail νομίμου εκπροσώπου (e-mail) *	<input type="text" value="ekproso06@gmail.com"/>	
Κινητό τηλέφωνο νομίμου εκπροσώπου *	<input type="text" value="6936532031"/>	

Στοιχεία φορολογουμένου

Παρακαλούμε συμπληρώστε τον ΑΦΜ σας και ελέγξτε ότι τα στοιχεία που εμφανίζονται είναι σωστά

ΑΦΜ *	<input type="text" value="660602779"/>	Ανάκληση Στοιχίων ΑΦΜ
Επώνυμο *	<input type="text" value="ΦΡΑΓΚΟΠΟΥΛΟΣ"/>	
Όνομα *	<input type="text" value="ΦΡΑΓΚΟΣ"/>	
Πατρώνυμο *	<input type="text" value="ΚΩΝΣΤΑΝΤΙΝΟΣ"/>	
Διεύθυνση Ηλεκτρονικού Ταχυδρομείου (e-mail) *	<input type="text"/>	Επιβεβαίωση E-mail
Κωδ. επιβεβαίωσης E-mail *	<input type="text"/>	
Κινητό τηλέφωνο *	<input type="text"/>	Επιβεβαίωση κινητού τηλεφώνου
Κωδ. επιβεβαίωσης κινητού τηλεφώνου *	<input type="text"/>	
Σταθερό τηλέφωνο *	<input type="text"/>	

Επιλέξτε όνομα χρήστη και προσωρινό κωδικό

Επιθυμητό όνομα χρήστη - username *	<input type="text" value="09H8347"/>	Χρήση προτεινόμενου username
Προσωρινός κωδικός - password *	<input type="password"/>	?
Επιβεβαίωση κωδικού - password *	<input type="password"/>	?

Εξουσιοδοτικό έγγραφο

Μπορείτε να ανεβάσετε ένα (1) αρχείο μεγέθους έως και 4MB. Αποδεκτοί τύποι αρχείων: .jpg, .gif, .pdf, .png.

Copyright © 2021 Ανεξάρτητη Αρχή Δημοσίων Εσόδων (ΑΑΔΕ)

*Εικόνα 60. Κλειδαρίθμος - Φόρμα υποβολής Εξουσιοδοτημένου Εκπροσώπου*

Η φόρμα της αίτησης για την περίπτωση υποβολής μέσω εξουσιοδοτημένου εκπροσώπου, προσομοιάζει αυτής του νομίμου εκπροσώπου (βλ. παραπάνω), με τη διαφορά ότι η επιλογή του εκπροσωπούμενου φορολογουμένου δεν γίνεται μέσω της ανάκτησης σχέσης (εφόσον δεν υπάρχει σχέση δηλωμένη στο Φορολογικό Μητρώο), αλλά με την αναγραφή

Έκδοση 2.4 - 10/11/2025

83

του ΑΦΜ και την ανάκτηση από το Μητρώο των ονοματεπωνυμικών στοιχείων του Φυσικού Προσώπου. Για τον λόγο αυτό δεν υπάρχει και το πεδίο «Σχέση εκπροσώπου με το Φυσικό Πρόσωπο».

Στοιχεία φορολογουμένου

Παρακαλούμε συμπληρώστε τον ΑΦΜ σας και ελέγξτε ότι τα στοιχεία που εμφανίζονται είναι ουσιαστά.

ΑΦΜ \* 66002778 [Ανάκτηση στοιχείων ΑΦΜ](#)

Επώνυμο \* ΦΡΑΓΚΟΠΟΥΛΟΣ

Όνομα \* ΦΡΑΓΚΟΣ

Πατρώνυμο \* ΚΩΝΣΤΑΝΤΙΝΟΣ

Διεύθυνση Ηλεκτρονικού Ταχυδρομείου (e-mail) \* [Επιβεβαίωση E-mail](#)

Κωδ. επιβεβαίωσης E-mail \*

Κινητό τηλέφωνο \* [Επιβεβαίωση κινητού τηλεφώνου](#)

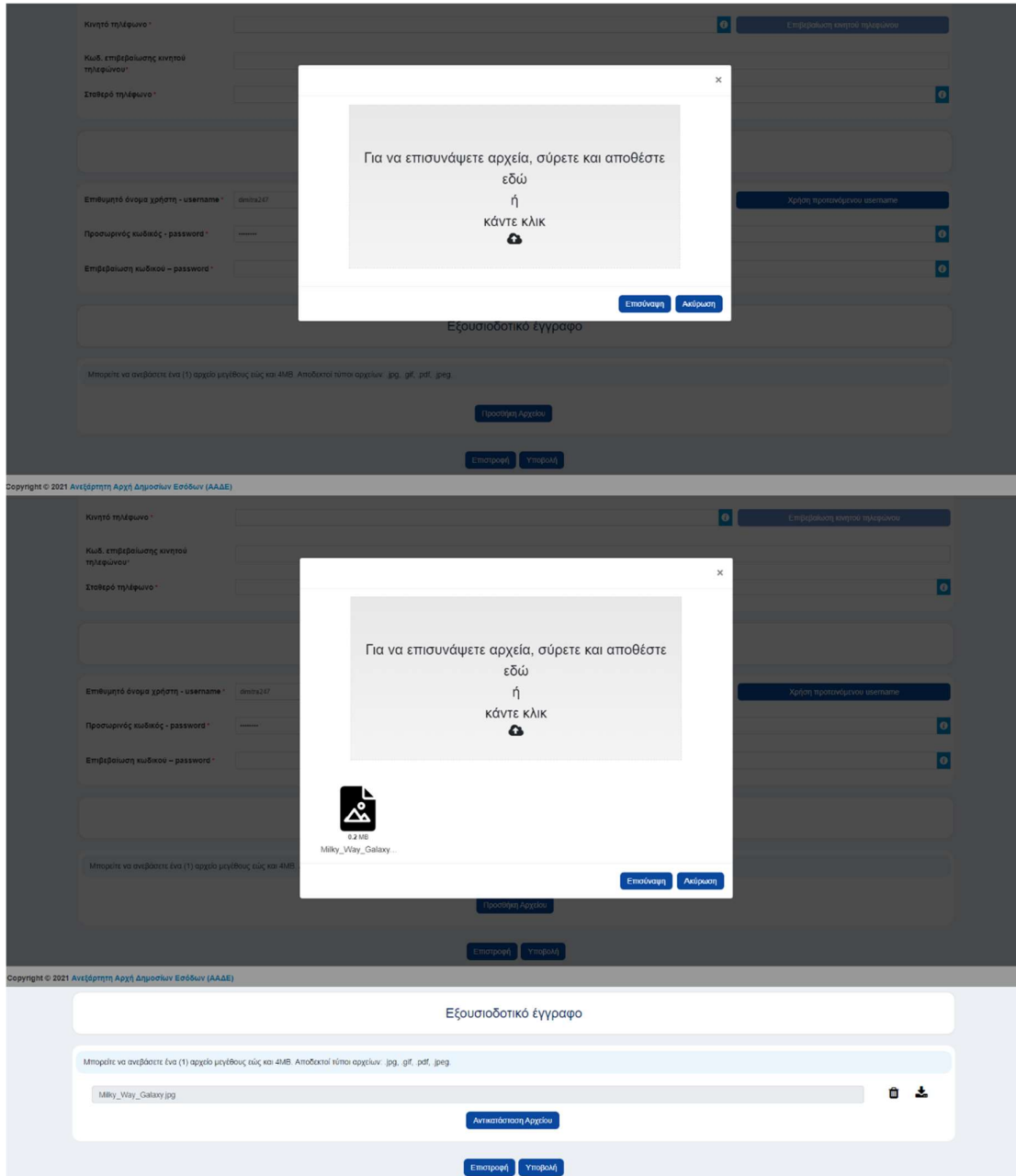
Κωδ. επιβεβαίωσης κινητού τηλεφώνου \*

Σταθερό τηλέφωνο \*

*Εικόνα 61. Κλειδάριθμος - Συμπλήρωση ΑΦΜ και ανάκτηση στοιχείων φορολογουμένου στην υποβολή εξουσιοδοτημένου εκπροσώπου*

Επιπλέον, στην περίπτωση αυτή η φόρμα, φέρει τη λειτουργικότητα της επισύναψης δικαιολογητικού, ώστε να είναι δυνατή η μεταφόρτωση του αρχείου της εξουσιοδότησης. Το αρχείο που μπορεί να μεταφορτωθεί είναι ένα (καθώς η εξουσιοδότηση είναι τυποποιημένη και μιας μόνο σελίδας), μεγέθους έως και 4MB και οι αποδεκτοί τύποι αρχείων είναι αυτοί με κατάληξη .jpg, .gif, .pdf, .jpeg.

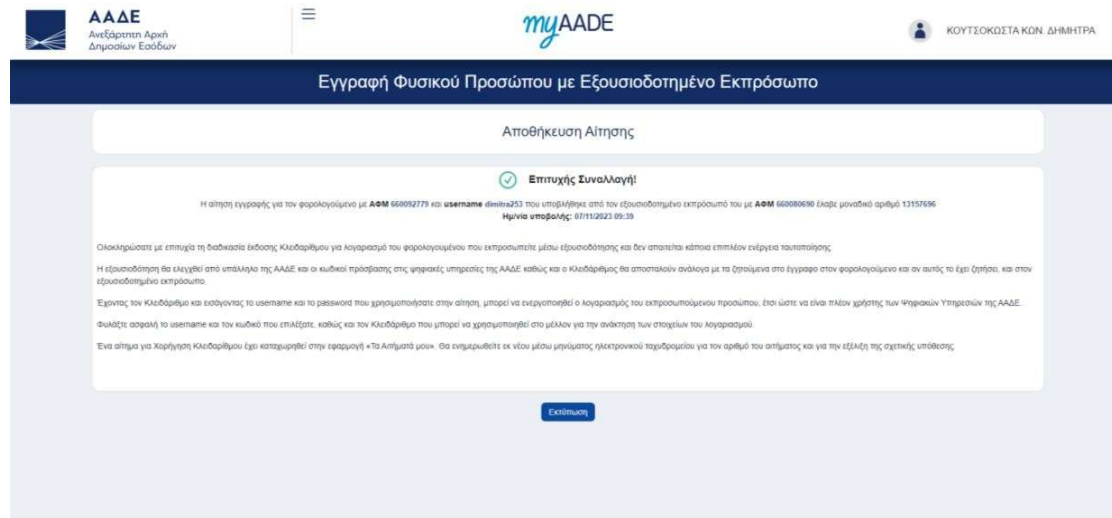
Επιλέγοντας ο εξουσιοδοτημένος εκπρόσωπος το πλήκτρο «Προσθήκη αρχείου», ανοίγει παράθυρο στο οποίο μπορεί να σύρει το αρχείο της εξουσιοδότησης ή να ανοίξει την εξερεύνηση αρχείων της συσκευής του και να επιλέξει από εκεί το κατάλληλο αρχείο. Επιλέγοντας «Επισύναψη», το αρχείο μεταφέρεται στην αίτηση από την οποία μπορεί να διαγραφεί, να αντικατασταθεί ή να μεταφορτωθεί στη συσκευή του χρήστη.



*Εικόνα 62. Κλειδάρημος - Λειτουργικότητα επισύναψης εξουσιοδότησης για την υποβολή από εξουσιοδοτημένο εκπρόσωπο*

Με την επιλογή του πλήκτρου «**Υποβολή**», και εφόσον δεν υπάρχουν σφάλματα στη συμπλήρωση, η αίτηση ολοκληρώνεται και στην οθόνη εμφανίζεται το μήνυμα επιτυχούς ολοκλήρωσης. Στην οθόνη αυτή, που μπορεί να εκτυπωθεί μέσω του σχετικού πλήκτρου, εμφανίζονται τα στοιχεία της αίτησης (αριθμός και χρονοσφραγίδα αίτησης, υποβάλλων

εξουσιοδοτημένος εκπρόσωπος, εκπροσωπούμενος φορολογούμενος) και οδηγίες για τα επόμενα βήματα.



Εικόνα 63. Κλειδάριθμος - Οθόνη επιτυχούς υποβολής από εξουσιοδοτημένο εκπρόσωπο

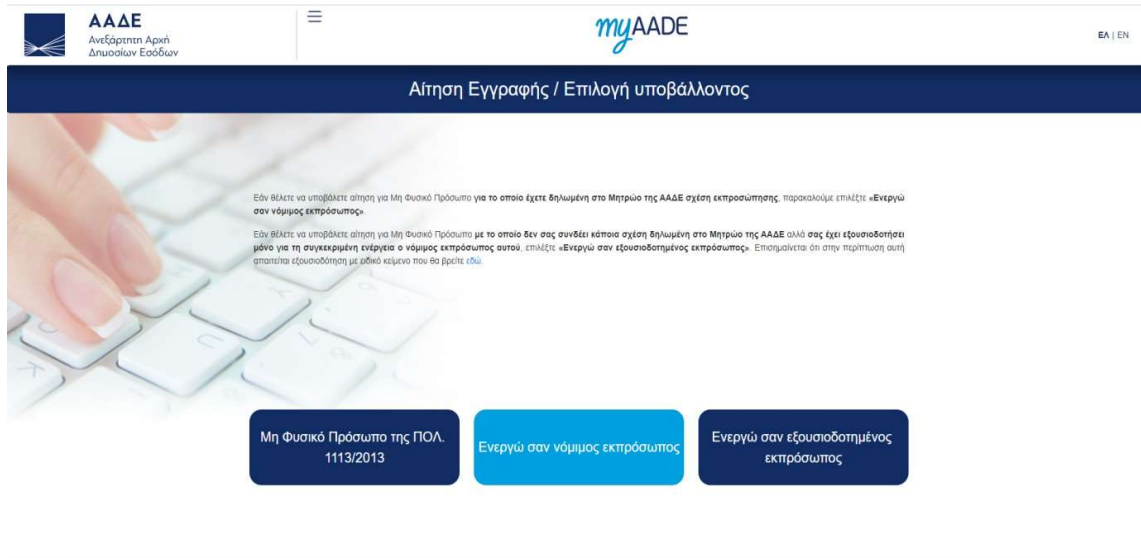
Εδώ, σε αντίθεση με την περίπτωση του νομίμου εκπροσώπου, η διαδικασία δεν έχει ολοκληρωθεί αυτόματα και όπως αναφέρθηκε παραπάνω και εξηγείται και στον υποβάλλοντα εξουσιοδοτημένο εκπρόσωπο, απαιτείται έγκριση υπαλλήλου ΔΟΥ, κυρίως ως προς το σκέλος της δρομολόγησης αποστολής των δεδομένων εγγραφής. Για αυτόν τον λόγο δεν υπάρχει στην οθόνη το πλήκτρο της ενεργοποίησης λογαριασμού.

### 7.1.2 Μη Φυσικό Πρόσωπο

Για το Μη Φυσικό Πρόσωπο, η αίτηση απόδοσης Κλειδαρίθμου υποβάλλεται από τον νόμιμο εκπρόσωπο, που μπορεί να είναι Φυσικό ή Μη Φυσικό Πρόσωπο, ή από εξουσιοδοτημένο εκπρόσωπο του νομίμου εκπροσώπου του Μη Φυσικού Προσώπου ή από το Μη Φυσικό Πρόσωπο της ΠΟΛ. 1113/2013. **Επισημαίνεται ότι η εφαρμογή δεν επιτρέπει την υποβολή αίτησης απευθείας από το ίδιο το Μη Φυσικό Πρόσωπο εκτός από τα Μη Φυσικά Πρόσωπα της ΠΟΛ. 1113/2013, για τα οποία επιτρέπεται, με τη νέα έκδοση της εφαρμογής (18/04/2024), να ενεργούν για τον εαυτό τους, καθώς δεν προβλέπεται η υποχρεωτική εκπροσώπησή τους για τους σκοπούς της παρούσας εφαρμογής.**

Η έννοια της νόμιμης εκπροσώπησης είναι κεντρική για το Μη Φυσικό Πρόσωπο, καθώς και ο εξουσιοδοτημένος εκπρόσωπος ορίζεται αποκλειστικά από τον νόμιμο εκπρόσωπο. Στην περίπτωση του Μη Φυσικού Προσώπου υπάρχουν παραλλαγές, ανάλογα με την κατάσταση στην οποία βρίσκεται η επιχείρηση (ως γνωστόν στο Φορολογικό Μητρώο του TAXIS όλα τα

Μη Φυσικά Πρόσωπα αντιμετωπίζονται σαν επιχειρήσεις). Εάν η εικόνα του Μη Φυσικού Προσώπου στο Μητρώο της ΑΑΔΕ είναι σωστή, ο κατά περίπτωση νόμιμος εκπρόσωπος εντοπίζει το Μη Φυσικό Πρόσωπο στη σχετική λίστα ανάκτησης σχέσης και συνεχίζει την υποβολή της αίτησης.



Copyright © 2021 Ανεξάρτητη Αρχή Δημοσίων Εσόδων (ΑΑΔΕ)

Εικόνα 64. Κλειδάριθμος - Σελίδα Επιλογής υποβάλλοντος για Μη Φυσικά Πρόσωπα

### 7.1.2.1 Ενεργώ σαν νόμιμος εκπρόσωπος

Στην περίπτωση αυτή υπάρχει στο Φορολογικό Μητρώο καταγεγραμμένη σχέση του Μη Φυσικού Προσώπου με Φυσικό ή Μη Φυσικό Πρόσωπο, και μάλιστα η σχέση αυτή συνιστά νόμιμη εκπροσώπηση σύμφωνα με τον Πίνακα 5 του Παραρτήματος IV. Επισημαίνεται ότι για κάποιες λίγες περιπτώσεις μορφών Μη Φυσικού Προσώπου, η νόμιμη εκπροσώπηση δεν μπορεί να συνδεθεί με συγκεκριμένη σχέση, οπότε το σύστημα επιτρέπει την υποβολή σε επιλεγμένες σχέσεις του Μη Φυσικού Προσώπου που αναφέρονται στον Πίνακα 6 του Παραρτήματος IV π.χ. υποβολή μόνο από το ΔΣ της ΑΕ, κατά κανόνα Διευθύνων Σύμβουλος ΚΑΙ Πρόεδρος ή Αντιπρόεδρος και βέβαια εκτός του απλού μέλους ΔΣ. Σημειώνεται ότι, για τις ειδικές περιπτώσεις μορφών Μη Φυσικού Προσώπου, για τις οποίες δεν υπάρχει καταγεγραμμένη υποχρεωτική σχέση, στο Φορολογικό Μητρώο, του Μη Φυσικού Προσώπου με Φυσικό ή με Μη Φυσικό Πρόσωπο ή περιπτώσεις ειδικής μορφής Μη Φυσικών Προσώπων (π.χ. Δημοσίων Υπηρεσιών κ.λπ.), την αίτηση υποβάλει εξουσιοδοτημένος εκπρόσωπος.

Ο νόμιμος εκπρόσωπος συνδέεται με τους προσωπικούς του κωδικούς TAXISnet και εισέρχεται στη φόρμα της αίτησης όπου βλέπει συμπληρωμένα τα προσωπικά του στοιχεία. Η επιλογή του Μη Φυσικού Προσώπου που εκπροσωπεί γίνεται από λίστα, στην οποία παρουσιάζονται τα Μη Φυσικά Πρόσωπα με τα οποία συνδέεται στο Φορολογικό Μητρώο. Όπως αναφέρθηκε και παραπάνω, εάν η κατάσταση της επιχείρησης το απαιτεί, ο νόμιμος εκπρόσωπος διαφοροποιείται. Έτσι για παράδειγμα, μια ανώνυμη εταιρεία που είναι ενεργή, έχει σαν νόμιμο εκπρόσωπο τον Διευθύνοντα Σύμβουλό της. Αν όμως η ίδια επιχείρηση βρεθεί σε εκκαθάριση, ο νόμιμος εκπρόσωπος θα είναι πλέον ο εκκαθαριστής της. Η εφαρμογή ελέγχει την κατάσταση και στον μεν Διευθύνοντα Σύμβουλο δεν εμφανίζει την επιχείρηση (άρα αφού δεν μπορεί να τη δει και να την επιλέξει, δεν μπορεί να υποβάλει αίτηση για λογαριασμό της), στον δε εκκαθαριστή την προβάλλει στη λίστα, επιτρέποντάς του να υποβάλει αίτηση.

Στην περίπτωση που νόμιμος εκπρόσωπος υποβάλει αίτηση για λογαριασμό του Μη Φυσικού Προσώπου, η διαδικασία ολοκληρώνεται αυτόματα, χωρίς έλεγχο από υπάλληλο της ΑΑΔΕ και τα διαπιστευτήρια του λογαριασμού αποστέλλονται άμεσα στη θυρίδα του νομίμου εκπροσώπου στην εφαρμογή «Τα Μηνύματά μου» του myAADE.

**ΑΑΔΕ** Ανεξάρτητη Αρχή Δημοσίων Εσόδων **myAADE** ΚΟΥΤΣΟΚΩΣΤΑ ΚΩΝ. ΔΗΜΗΤΡΑ

**Αίτηση Εγγραφής Μη Φυσικού Προσώπου / Δράση ως νόμιμος εκπρόσωπος**

Παρακαλούμε συμπληρώστε υποχρεωτικά τα πεδία με αστέρια \*

**Στοιχεία νομίμου εκπροσώπου**

Εάν τα παρακάτω στοιχεία επικοινωνίας δεν είναι σωστά, παρακαλούμε να μεταβείτε στη σελίδα Στοιχεία Επικοινωνίας του myAADE πατώντας **εδώ**, να τα επικαιροποιήσετε και στη συνέχεια να επιστρέψετε για την υποβολή αυτής της αίτησης

ΑΦΜ εκπροσώπου \* 00000000

Επώνυμο εκπροσώπου \* ΚΟΥΤΣΟΚΩΣΤΑ

Όνομα εκπροσώπου \* ΔΗΜΗΤΡΑ

Όνομα πατρός εκπροσώπου \* ΚΩΝΣΤΑΝΤΙΝΟΣ

E-mail νομίμου εκπροσώπου (e-mail) \* ktgrasos00@gmail.com

Κινητό τηλέφωνο νομίμου εκπροσώπου \* 6928532031

Ανανέωση Στοιχείων Επικοινωνίας ↻

**Στοιχεία Μη Φυσικού Προσώπου**

Παρακαλούμε επιλέξτε το πλήρες «Αντικείμενο Σχέσης» για να δείτε τα Μη Φυσικά Πρόσωπα τα οποία εκπροσωπάτε νομίμως και επιλέξτε αυτό για το οποίο θέλετε να υποβάλετε αίτηση απόκτησης Κλειδαριθμού.

ΑΦΜ \* Αντικείμενο Σχέσης

Επωνυμία \*

Σχέση με το Μη Φυσικό Πρόσωπο \*

Διεύθυνση Ηλεκτρονικού Ταχυδρομείου (e-mail) \* Επιβεβαίωση E-mail

Κωδικός επιβεβαίωσης e-mail \*

Κινητό τηλέφωνο \* Επιβεβαίωση κινητού τηλεφώνου

Κωδ. επιβεβαίωσης κινητού τηλεφώνου \*

Σταθερό τηλέφωνο \*

**Επιλέξτε όνομα χρήστη και προσωρινό κωδικό**

Επιθυμητό όνομα χρήστη - username \* Χρήση προτεινόμενου username

Προσωρινός κωδικός - password \*

Επιβεβαίωση κωδικού - password \*

Επιστροφή Υποβολή

Copyright © 2021 Ανεξάρτητη Αρχή Δημοσίων Εσόδων (ΑΑΔΕ)

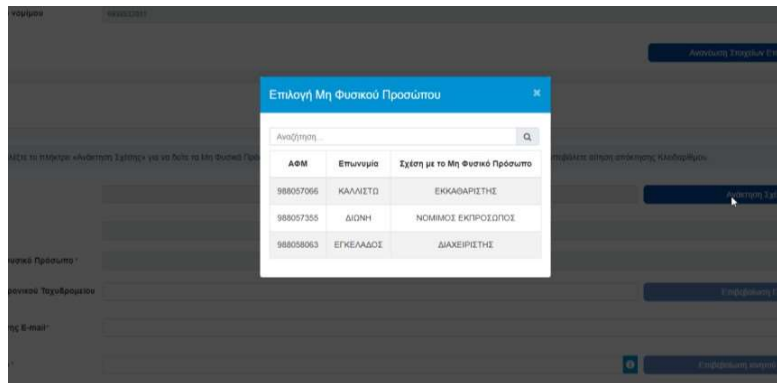
*Εικόνα 65. Κλειδαρίθμος - Φόρμα υποβολής αίτησης από νόμιμο εκπρόσωπο Μη Φυσικού Προσώπου*

Τα δεδομένα που περιλαμβάνει η αίτηση είναι:

- **Στοιχεία νομίμου εκπροσώπου.** Όπως και στη φόρμα του Φυσικού Προσώπου, εμφανίζονται εδώ προσυμπληρωμένα, με βάση τα στοιχεία εισόδου (login) ο ΑΦΜ, το επώνυμο/επωνυμία, το όνομα και το όνομα πατρός εκπροσώπου (στην περίπτωση που πρόκειται για Μη Φυσικό Πρόσωπο, τα πεδία όνομα και όνομα πατρός παραμένουν κενά), το e-mail και το κινητό τηλέφωνο του νομίμου εκπροσώπου. Και εδώ, τα στοιχεία επικοινωνίας αντλούνται από την εφαρμογή

Στοιχεία Επικοινωνίας του myAADE και εάν δεν είναι ακριβή, δίνεται στον εκπρόσωπο η δυνατότητα να μεταβεί μέσω συνδέσμου στη σχετική εφαρμογή, να κάνει την αλλαγή και να επιστρέψει στον Κλειδάριθμο, να ανανεώσει τα στοιχεία μέσω του ειδικού πλήκτρου και να συνεχίσει την υποβολή.

- **Στοιχεία Μη Φυσικού Προσώπου.** Επιλέγοντας ο εκπρόσωπος το πλήκτρο «Ανάκτηση Σχέσης» εμφανίζεται λίστα με τα Μη Φυσικά Πρόσωπα που εκπροσωπεί νομίμως. Για διευκόλυνση, στη λίστα αυτή μπορεί να πραγματοποιηθεί αναζήτηση με τον ΑΦΜ ή την επωνυμία του Μη Φυσικού Προσώπου. Αφού εντοπίσει το Μη Φυσικό Πρόσωπο για το οποίο θέλει να υποβάλει την αίτηση, το επιλέγει και φορτώνονται αυτόματα στη φόρμα ο ΑΦΜ, η επωνυμία και η σχέση που συνδέει τον εκπρόσωπο με το Μη Φυσικό Πρόσωπο.



Εικόνα 66. Κλειδάριθμος - Ανάκτηση λίστας εκπροσωπούμενων Μη Φυσικών Προσώπων

Τα στοιχεία επικοινωνίας του Μη Φυσικού Προσώπου, που θα αποθηκευτούν στον λογαριασμό του, θα εμφανίζονται στη συνέχεια στην εφαρμογή «Στοιχεία Επικοινωνίας» του myAADE και θα χρησιμοποιούνται από τη Φορολογική Διοίκηση για την ενημέρωσή του για οτιδήποτε αφορά συναλλαγές και αιτήματα του με τις υπηρεσίες της ΑΑΔΕ, βάσει της Α. 1025/2022 (Β' 765), καταχωρούνται εδώ και επιβεβαιώνονται (το e-mail και το κινητό τηλέφωνο) μέσω της αποστολής κωδικών.

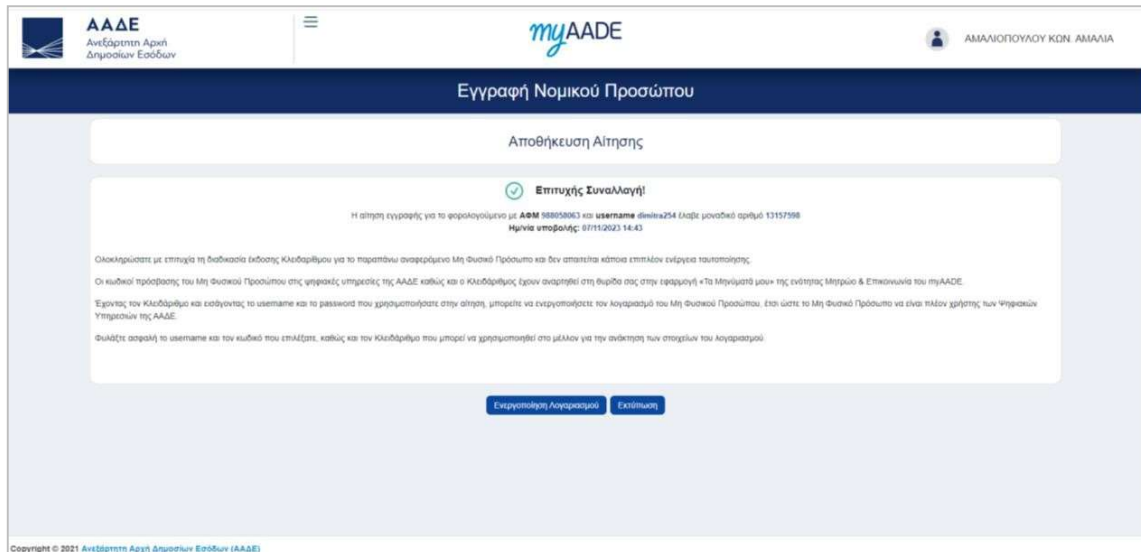
Τα στοιχεία επικοινωνίας είναι:

1. **Διεύθυνση Ηλεκτρονικού Ταχυδρομείου (e-mail).** Ο υποβάλλων την αίτηση συμπληρώνει τη διεύθυνση και στη συνέχεια επιλέγει «Επιβεβαίωση e-mail». Το σύστημα αποστέλλει στη διεύθυνση που δηλώθηκε έναν κωδικό που στη συνέχεια συμπληρώνεται στο πεδίο «Κωδ. επιβεβαίωσης e-mail».
2. **Κινητό τηλέφωνο.** Ο υποβάλλων την αίτηση συμπληρώνει τον αριθμό κινητού τηλεφώνου με αριθμητικά ψηφία χωρίς κενά και παύλες, ενώ για διεθνείς αριθμούς γίνεται δεκτό το σύμβολο + στην αρχή του αριθμού. Πατώντας το πλήκτρο «Επιβεβαίωση κινητού τηλεφώνου» το σύστημα αποστέλλει με SMS

στο κινητό που δηλώθηκε έναν κωδικό που στη συνέχεια συμπληρώνεται στο επόμενο πεδίο.

3. **Σταθερό τηλέφωνο.** Συμπληρώνεται με αριθμητικά ψηφία χωρίς κενά και παύλες, ενώ για διεθνείς αριθμούς γίνεται δεκτό το σύμβολο + στην αρχή του αριθμού.
  
- **Στοιχεία Λογαριασμού (Επιλέξτε όνομα χρήστη και προσωρινό κωδικό).** Εδώ δηλώνεται το επιθυμητό όνομα χρήστη και ο κωδικός του λογαριασμού που θα δημιουργηθεί.
  1. **Επιθυμητό όνομα χρήστη – username.** Συμπληρώνεται το username και εάν αυτό είναι διαθέσιμο αποδίδεται στο Μη Φυσικό Πρόσωπο κατά την παραγωγή του Κλειδαρίθμου. Το username θα πρέπει να αποτελείται από 8 – 20 λατινικούς χαρακτήρες ή αριθμητικούς χαρακτήρες. Εφόσον το επιλέξει ο εκπρόσωπος, με το πλήκτρο «Χρήση προτεινόμενου username», η εφαρμογή παράγει με τυχαίο τρόπο ένα όνομα χρήστη και συμπληρώνει το πεδίο.
  2. **Προσωρινός κωδικός – password.** Ο κωδικός του λογαριασμού (password) πρέπει να αποτελείται από τουλάχιστον 8 χαρακτήρες με τουλάχιστον 1 αριθμητικό χαρακτήρα, 1 κεφαλαίο αλφαβητικό χαρακτήρα, 1 πεζό αλφαβητικό χαρακτήρα και 1 ειδικό χαρακτήρα. Το password αυτό χαρακτηρίζεται προσωρινό καθώς θα ζητηθεί από τον εκπρόσωπο να το αλλάξει κατά την ενεργοποίηση του λογαριασμού. Ο κωδικός καταχωρείται για δεύτερη φορά, για επιβεβαίωση.
  3. **Επιβεβαίωση κωδικού – password.** Με σκοπό την αποφυγή λάθους πληκτρολόγησης, ο χρήστης καλείται να καταχωρήσει δύο (2) φορές το στοιχείο αυτό.

Με το πάτημα του πλήκτρου «**Υποβολή**», και εφόσον δεν υπάρχει κάποιο πρόβλημα με τα δεδομένα της αίτησης, η διαδικασία ολοκληρώνεται αυτοματοποιημένα, **χωρίς την παρέμβαση υπαλλήλου της ΑΑΔΕ** (έγκριση/απόρριψη) και **άμεσα** εκδίδεται ο Κλειδαρίθμος και αποστέλλονται τα δεδομένα του λογαριασμού του Μη Φυσικού Προσώπου στη θυρίδα της εφαρμογής «Τα Μηνύματά μου» του myAADE του νομίμου εκπροσώπου. Στην οθόνη της επιτυχούς υποβολής εμφανίζονται τα στοιχεία της αίτησης (Μη Φυσικό Πρόσωπο, υποβάλλον νόμιμος εκπρόσωπος, χρονοσήμανση), οδηγίες για τα επόμενα βήματα και δίνεται η δυνατότητα εκτύπωσης των στοιχείων αυτών καθώς και σύνδεσμος για την άμεση ενεργοποίηση του λογαριασμού.



Εικόνα 67. Κλειδάριθμος - Οθόνη επιτυχούς υποβολής για Μη Φυσικό Πρόσωπο από νόμιμο εκπρόσωπο

### 7.1.2.2 Ενεργώ σαν εξουσιοδοτημένος εκπρόσωπος

Στην περίπτωση αυτή δεν υπάρχει στο Φορολογικό Μητρώο καταγεγραμμένη σχέση εκπροσώπησης του Μη Φυσικού Προσώπου με το Φυσικό Πρόσωπο που πραγματοποιεί είσοδο στην εφαρμογή, αλλά αυτό **διαθέτει εξουσιοδότηση από τον νόμιμο εκπρόσωπο του Μη Φυσικού Προσώπου**, είτε η σχέση της νόμιμης εκπροσώπησης είναι υποχρεωτική και καταγεγραμμένη στο Φορολογικό Μητρώο είτε όχι. Η εξουσιοδότηση αυτή θα πρέπει να ελεγχθεί, **επομένως στην περίπτωση αυτή απαιτείται η παρέμβαση υπαλλήλου της ΑΑΔΕ, ο οποίος ενημερώνεται για την ύπαρξη αίτησης σε εκκρεμότητα μέσω ενός αυτοματοποιημένου αιτήματος στην εφαρμογή «Τα Αιτήματά μου».**

Ο εξουσιοδοτημένος εκπρόσωπος συνδέεται με τους προσωπικούς του κωδικούς TAXISnet και εισέρχεται στη φόρμα της αίτησης. Η εικόνα της φόρμας και τα στοιχεία που απαιτούνται στην περίπτωση αυτή δεν διαφέρει σημαντικά από την περίπτωση του νομίμου εκπροσώπου. Οι διαφοροποιήσεις σχετίζονται με την **ανάκτηση των στοιχείων του εκπροσωπούμενου Μη Φυσικού Προσώπου** (καθώς εδώ δεν υπάρχει πλήκτρο για ανάκτηση σχέσης, αλλά ο εξουσιοδοτημένος εκπρόσωπος συμπληρώνει τον ΑΦΜ και με το πλήκτρο «Ανάκτηση Στοιχείων ΑΦΜ» ανακτά την επωνυμία του Μη Φυσικού Προσώπου) και με τη **λειτουργικότητα επισύναψης δικαιολογητικών**, που όπως και στην περίπτωση του Φυσικού Προσώπου επιτρέπει τη μεταφόρτωση της εξουσιοδότησης.

Τα στοιχεία επικοινωνίας του Μη Φυσικού Προσώπου και εδώ ελέγχονται και επιβεβαιώνονται εξ αρχής, καθώς είναι αυτά που θα τροφοδοτήσουν τα Στοιχεία

Επικοινωνίας τα οποία θα χρησιμοποιούνται από την ΑΑΔΕ για οποιαδήποτε επικοινωνία με το Μη Φυσικό Πρόσωπο, βάσει της Α. 1025/2022 (Β' 765).

**ΑΑΔΕ**  
 Ανεξάρτητη Αρχή  
 Δημοσίων Εσόδων

**myAADE**

ΑΜΑΛΙΟΠΟΥΛΟΥ ΚΩΝ. ΑΜΑΛΙΑ

**Αίτηση Εγγραφής Μη Φυσικού Προσώπου / Δράση ως εξουσιοδοτημένος εκπρόσωπος**

Παρακαλούμε συμπληρώστε υποχρεωτικά τα πεδία με αστερίσκο \*

**Στοιχεία υποβάλλοντος την αίτηση**

Εάν τα παρακάτω στοιχεία επικοινωνίας δεν είναι σωστά, παρακαλούμε να μεταβείτε στη σελίδα Στοιχεία Επικοινωνίας του myAADE πατώντας [εδώ](#), να τα επικαιροποιήσετε και στη συνέχεια να επιστρέψετε για την υποβολή αυτής της αίτησης

ΑΦΜ εκπροσώπου \* 660091525

Επώνυμο εκπροσώπου \* ΑΜΑΛΙΟΠΟΥΛΟΥ

Όνομα εκπροσώπου \* ΑΜΑΛΙΑ

Όνομα πατρός εκπροσώπου \* ΚΩΝΣΤΑΝΤΙΝΟΣ

E-mail νομίμου εκπροσώπου (e-mail) \* amaliopoulou@gmail.com

Κινητό τηλέφωνο νομίμου εκπροσώπου \* 6938522031

Ανάθεση Στοιχείων Επικοινωνίας

**Στοιχεία φορολογούμενου**

Παρακαλούμε συμπληρώστε τον ΑΦΜ σας και ολέγξτε ότι τα στοιχεία που εμφανίζονται είναι σωστά.

ΑΦΜ \* [input] Ανάθεση Στοιχείων ΑΦΜ

Επιπλέον \*

Διεύθυνση Ηλεκτρονικού Ταχυδρομείου (e-mail) \* [input] Επιβεβαίωση E-mail

Κωδ. επιβεβαίωσης E-mail \* [input]

Κινητό τηλέφωνο \* [input] Επιβεβαίωση κινητού τηλεφώνου

Κωδ. επιβεβαίωσης κινητού τηλεφώνου \* [input]

Σταθερό τηλέφωνο \* [input]

**Επιλέξτε όνομα χρήστη και προσωρινό κωδικό**

Επιθυμητό όνομα χρήστη - username \* amali254 Χρήση προσωρινού username

Προσωρινός κωδικός - password \* [input]

Επιβεβαίωση κωδικού - password \* [input]

**Εξουσιοδοτικό έγγραφο**

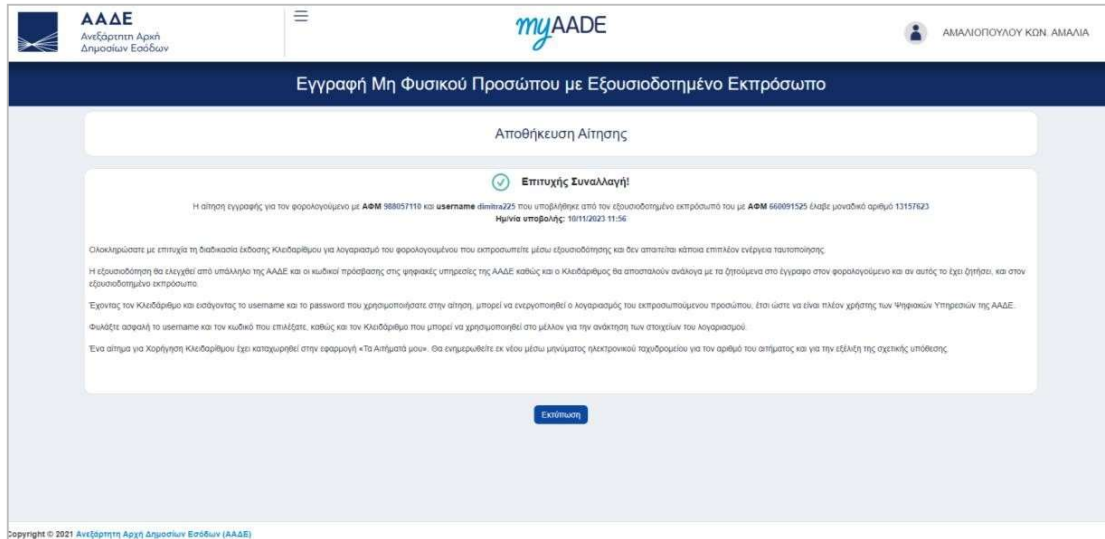
Μπορείτε να ανεβάσετε ένα (1) αρχείο μεγέθους έως και 4MB. Αποδεκτοί τύποι αρχείων: .jpg, .gif, .pdf, .png.

Προσθήκη Αρχείου

Επιστροφή Υποβολή

Copyright © 2021 Ανεξάρτητη Αρχή Δημοσίων Εσόδων (ΑΑΔΕ)

Εικόνα 68. Κλειδάριθμος - Φόρμα υποβολής αίτησης Μη Φυσικού Προσώπου από εξουσιοδοτημένο εκπρόσωπο



Εικόνα 69. Κλειδάριθμος - Οθόνη επιτυχούς υποβολής για εξουσιοδοτημένο εκπρόσωπο Μη Φυσικού Προσώπου

### 7.1.2.3 Μη Φυσικά Πρόσωπα της ΠΟΛ. 1113/2013

Για τα Μη Φυσικά Πρόσωπα της ΠΟΛ. 1113/2013, από 18/04/2024 **παύει να εφαρμόζεται η μεταβατική διάταξη της παρ. 3 του άρθρου 8 της Α. 1190/2023** (ΦΕΚ Β' 6801/01-12-2023) Απόφασης: «Εγγραφή νέων χρηστών και επανεγγραφή χρηστών στις ηλεκτρονικές υπηρεσίες για τις οποίες απαιτείται η χρήση Κωδικών TAXISnet», καθώς έχει πλέον υλοποιηθεί η ειδική επιλογή απευθείας εισόδου του Μη Φυσικού Προσώπου χωρίς εκπρόσωπο.

Ως εκ τούτου, τα Μη Φυσικά Πρόσωπα της συγκεκριμένης μορφής, σύμφωνα με την περ. ii της παρ. Γ. του άρθρου 3, της ως άνω απόφασης :

*ii. Εφόσον πρόκειται για μη φυσικό πρόσωπο, γίνεται είσοδος στην εφαρμογή από την επιλογή «Μη Φυσικό Πρόσωπο της ΠΟΛ. 1113/2013», με έλεγχο της κατηγορίας και νομικής μορφής του Μη Φυσικού Προσώπου. Η διαδικασία ολοκληρώνεται με αποστολή του κλειδαρίθμου και των κωδικών πρόσβασης στις Ηλεκτρονικές Υπηρεσίες Δημοσίου μέσω μηνύματος στη διεύθυνση ηλεκτρονικού ταχυδρομείου που έχει δηλωθεί στην αίτηση εγγραφής ή επανεγγραφής.*

Στην περίπτωση αυτή δεν υπάρχει στο Φορολογικό Μητρώο καταγεγραμμένη σχέση εκπροσώπησης του Μη Φυσικού Προσώπου με Φυσικό ή Μη Φυσικό Πρόσωπο.

Η είσοδος στην εφαρμογή πραγματοποιείται από την επιλογή « Μη Φυσικό Πρόσωπο της ΠΟΛ. 1113/2013», χωρίς να απαιτείται χρήση προσωπικών κωδικών. Η διαφοροποίηση της

φόρμας αυτής είναι ότι δεν απαιτείται εκπροσώπηση, συμπληρώνεται ο ΑΦΜ του Μη Φυσικού Προσώπου της ΠΟΛ. 1113/2013 και με το πλήκτρο **«Ανάκτηση Στοιχείων ΑΦΜ»** ανακτάται η επωνυμία του Μη Φυσικού Προσώπου.

Τα στοιχεία επικοινωνίας του Μη Φυσικού Προσώπου της ΠΟΛ. 1113/2013, που θα αποθηκευτούν στον λογαριασμό του, θα εμφανίζονται στη συνέχεια στην εφαρμογή «Στοιχεία Επικοινωνίας» του myAADE και θα χρησιμοποιούνται από τη Φορολογική Διοίκηση για την ενημέρωσή του για οτιδήποτε αφορά συναλλαγές και αιτήματά του με τις υπηρεσίες της ΑΑΔΕ, βάσει της Α. 1025/2022 (Β' 765), καταχωρούνται εδώ και επιβεβαιώνεται το e-mail μέσω της αποστολής κωδικού. Τα στοιχεία επικοινωνίας είναι:

1. **Διεύθυνση Ηλεκτρονικού Ταχυδρομείου (e-mail).** Ο υποβάλλον την αίτηση συμπληρώνει τη διεύθυνση και στη συνέχεια επιλέγει «Επιβεβαίωση e-mail». Το σύστημα αποστέλλει στη διεύθυνση που δηλώθηκε έναν κωδικό που στη συνέχεια συμπληρώνεται στο πεδίο «Κωδ. επιβεβαίωσης e-mail».
  2. **Κινητό τηλέφωνο.** Ο υποβάλλον την αίτηση συμπληρώνει τον αριθμό κινητού τηλεφώνου με αριθμητικά ψηφία χωρίς κενά και παύλες, ενώ για διεθνείς αριθμούς γίνεται δεκτό το σύμβολο + στην αρχή του αριθμού.
  3. **Σταθερό τηλέφωνο.** Συμπληρώνεται με αριθμητικά ψηφία χωρίς κενά και παύλες, ενώ για διεθνείς αριθμούς γίνεται δεκτό το σύμβολο + στην αρχή του αριθμού.
- **Στοιχεία Λογαριασμού (Επιλέξτε όνομα χρήστη και προσωρινό κωδικό).** Εδώ δηλώνεται το επιθυμητό όνομα χρήστη και ο κωδικός του λογαριασμού που θα δημιουργηθεί.
    1. **Επιθυμητό όνομα χρήστη – username.** Συμπληρώνεται το username και εάν αυτό είναι διαθέσιμο αποδίδεται στο Μη Φυσικό Πρόσωπο κατά την παραγωγή του Κλειδαρίθμου. Το username θα πρέπει να αποτελείται από 8 — 20 λατινικούς χαρακτήρες ή αριθμητικούς χαρακτήρες. Εφόσον το επιλέξει ο εκπρόσωπος, με το πλήκτρο «Χρήση προτεινόμενου username», η εφαρμογή παράγει με τυχαίο τρόπο ένα όνομα χρήστη και συμπληρώνει το πεδίο.
    2. **Προσωρινός κωδικός – password.** Ο κωδικός του λογαριασμού (password) πρέπει να αποτελείται από τουλάχιστον 8 χαρακτήρες με τουλάχιστον 1 αριθμητικό χαρακτήρα, 1 κεφαλαίο αλφαβητικό χαρακτήρα, 1 πεζό αλφαβητικό χαρακτήρα και 1 ειδικό χαρακτήρα. Το password αυτό χαρακτηρίζεται προσωρινό καθώς θα ζητηθεί από τον εκπρόσωπο να το αλλάξει κατά την ενεργοποίηση του λογαριασμού. Ο κωδικός καταχωρείται για δεύτερη φορά, για επιβεβαίωση.
    3. **Επιβεβαίωση κωδικού – password.** Με σκοπό την αποφυγή λάθους πληκτρολόγησης, ο χρήστης καλείται να καταχωρήσει δύο (2) φορές το στοιχείο αυτό.
  - **Εισάγετε τους χαρακτήρες.** Και στο σημείο της τελικής υποβολής υπάρχει χαρακτηριστικό ασφαλείας που πρέπει να συμπληρώσει ο φορολογούμενος.

Με το πάτημα του πλήκτρου «Υποβολή», και εφόσον δεν υπάρχει κάποιο πρόβλημα με τα δεδομένα της αίτησης, η διαδικασία ολοκληρώνεται αυτοματοποιημένα, **χωρίς την παρέμβαση υπαλλήλου της ΑΑΔΕ** (έγκριση/απόρριψη) και **άμεσα** εκδίδεται ο Κλειδάριθμος και αποστέλλονται τα δεδομένα του λογαριασμού του Μη Φυσικού Προσώπου της ΠΟΛ. 1113/2013 στο επιβεβαιωμένο e-mail, τα στοιχεία της αίτησης (Μη Φυσικό Πρόσωπο της ΠΟΛ. 1113/2013, χρονοσήμανση) και οδηγίες για τα επόμενα βήματα ενεργοποίησης του λογαριασμού.

**Επισημαίνεται ότι, και σε αυτήν την περίπτωση υποβολής αίτησης, δεν απαιτείται κανενός είδους ταυτοποίηση ή εμπλοκή υπαλλήλου ΔΟΥ. Η διαδικασία ολοκληρώνεται πλήρως αυτοματοποιημένα και παράγονται και αποστέλλονται στο επιβεβαιωμένο e-mail τα δεδομένα του λογαριασμού.**

The screenshot shows the 'myAADE' portal for registering a Non-Physical Person (ΠΟΛ. 1113/2013). The form is structured as follows:

- Προσωπικά Στοιχεία**: A section for entering personal information.
- Παρακολουθείτε συμπληρώστε τον ΑΦΜ του εκπροσωπούμενου και ελέγξτε ότι τα στοιχεία που εμφανίζονται είναι σωστά.**: A section for entering the Tax Identification Number (ΑΦΜ) and Name (Επωνυμία). It includes a 'Λήψη Στοιχείων ΑΦΜ' button.
- Στοιχεία Επικοινωνίας**: A section for communication details. It includes fields for 'Διεύθυνση Ηλεκτρονικού Ταχυδρομείου (e-mail)', 'Κωδικός επιβεβαίωσης e-mail', 'Κινητό τηλέφωνο', and 'Σταθερό τηλέφωνο'. Each field has a corresponding 'Επιβεβαίωση E-mail' button.
- Επιλέξτε όνομα χρήστη και προσωρινό κωδικό**: A section for creating login credentials. It includes fields for 'Επιθυμητό όνομα χρήστη - username', 'Προσωρινός κωδικός - password', and 'Επιβεβαίωση κωδικού - password'. Each field has a 'Χρήση προτεινόμενου username' button.
- Εισαίξτε τους χαρακτήρες**: A CAPTCHA section showing the number '211ge1' and a 'Εισαίξτε τους χαρακτήρες' input field.

At the bottom, there are 'Επιστροφή' and 'Υποβολή' buttons. A small note at the bottom states: 'Όταν η διαδικασία ολοκληρωθεί και λάβετε το μήνυμά με τους κωδικούς και τον Κλειδάριθμό, θα πρέπει να ενεργοποιήσετε τον λογαριασμό σας από την επιλογή «Ενεργοποίηση Λογαριασμού».

Εικόνα 70. Κλειδάριθμος - Φόρμα υποβολής αίτησης Μη Φυσικού Προσώπου της ΠΟΛ. 1113/2013

The screenshot shows the myAADE website interface. At the top left is the AADE logo and name. In the center is the myAADE logo. At the top right are the language options 'ΕΛ | EN'. Below the header is a dark blue banner with the text 'Εγγραφής Μη Φυσικό Πρόσωπο της ΠΟΛ. 1113/2013'. The main content area is titled 'Αποθήκευση Αίτησης' and features a green checkmark icon with the text 'Επιτυχής Συναλλαγή!'. Below this, it provides details: 'Η αίτηση εγγραφής για τον φορολογούμενο με ΑΦΜ 996767537 και username user996767537 έλαβε μοναδικό αριθμό 13161162. Ημερία υποβολής: 23/04/2024 09:25'. A paragraph of text explains that the user has completed the registration process and that a unique key will be sent to their email. It also mentions that the user can use the key and password to log in to the myAADE system. At the bottom of the main content area, there are two buttons: 'Επιβεβαίωση Λογαριασμού' and 'Εκτύπωση'. At the very bottom of the page, there is a small copyright notice: 'Copyright © 2021 Ανεξάρτητη Αρχή Δημοσίων Εσόδων (ΑΑΔΕ)'.

Εικόνα 71. Κλειδάριθμος - Οθόνη επιτυχούς υποβολής για Μη Φυσικό Πρόσωπο της ΠΟΛ. 1113/2013

Η εγγραφή στο myAADE εγκρίθηκε / Your registration in myAADE was approved Εισαγόμενα x



noreply@aade.gr  
προς εγώ

Τρί 23 Απρ, 9:25 π.μ. (πριν από 5 ημέρες) ☆ 🌐 ↶ ⋮

Προς: SCIENCE – ΑΦΜ 996767537

Καλώς ήρθατε στο myAADE!

Αξιότιμη κυρία/Αξιότιμε κύριε,

Σας ενημερώνουμε πως η αίτηση εγγραφής σας έχει εγκριθεί.

Για να ενεργοποιήσετε το λογαριασμό σας, παρακαλούμε όπως επιλέξετε «Ενεργοποίηση Λογαριασμού» στην επιλογή «ΑΦΜ & Κλειδάριθμος» της ενότητας myAADE στη σελίδα [www.myaade.gr](http://www.myaade.gr), ακολουθώντας τις σχετικές οδηγίες εντός της εφαρμογής.

Όνομα χρήστη (username): user996767537

Κωδικός πρόσβασης (password): Test1234!

Κλειδάριθμος: 64109-2381942302-17804806 (οι παύλες αποτελούν ψηφία)

Σας ευχαριστούμε.

Ενημέρωση για την ασφάλεια των ψηφιακών σας συναλλαγών

4 Ανεξάρτητη Αρχή Δημοσίων Εσόδων

1. Δεν θα σας ζητήσω, μέσω μηνύματος ηλεκτρονικού ταχυδρομείου, με κανέναν τρόπο και για κανένα λόγο να αποκαλύψετε προσωπικά σας στοιχεία, όπως όνομα, ΑΦΜ, ημερομηνία γέννησης, τραπεζικούς λογαριασμούς ή κωδικούς πρόσβασης (Username ή Password). Διαγράψτε αμέσως οποδήποτε μήνυμα ανεξάρτητο από την ΑΑΔΕ ή από την «Εφορία» και σας ζητά να αποκαλύψετε ο,τιδήποτε από τα παραπάνω, καθώς είναι πιθανό να περιέχει κωδικούς περιεχόμενο.
2. Δεν θα σας αποστείλω ποτέ μήνυμα ηλεκτρονικού ταχυδρομείου με προσωπικά φορολογικά σας δεδομένα (π.χ. ποσό οφελών ή επιτηροσών). Τα δεδομένα αυτά αναρτούνται μόνο στη θύρα της εφαρμογής «Για Μηνιασά μου» της ψηφιακής πύλης myAADE (my.aade.gr), στην οποία μπορείτε να συνδεθείτε με τους προσωπικούς σας κωδικούς πρόσβασης, ακολουθώντας τη διεύθυνση myAADE > Αφίσημα & Επισκευασά > Το Μηνιασά μου.

Για την καλύτερη δυνατή προστασία σας:

1. Μην κλικείτε ποτέ πάλι σε συνδέσμους (links) που δίδονται σε μηνύμα ηλεκτρονικού ταχυδρομείου εάν δεν είναι απόλυτως βέβαιος για τον αποστολέα του μηνύματος.

2. Μην κλικείτε ποτέ πάλι σε συνδέσμους (links) που σας καλούν να καταχωρίσετε τους κωδικούς σας ή άλλα προσωπικά σας στοιχεία.

3. Να είμαστε με επαγρυπνή διαύθυνση ηλεκτρονικού ταχυδρομείου του αποστολέα των μηνυμάτων. Μηνύματα εξημέρωσης συχνά αποστέλλονται από άγνωστους ή παραφρασμένες διευθύνσεις ηλεκτρονικού ταχυδρομείου που προσομοιάζουν με πραγματικές διευθύνσεις υπηρεσιών (όπως με αλλαγή ή προσθήκη χαρακτήρων).

Επισημ. συχνά το όνομα αποστολέα κρύβει άλλη διεύθυνση, όπως η μη υπηρεσία από την οποία φεύγεται το μήνυμα.

4. Να συνδεθείτε στην ψηφιακή πύλη myAADE μόνο από τη διεύθυνση my.aade.gr ή μόνο της επίσημης ιστοσελίδας της Ανεξάρτητης Αρχής Δημοσίων Εσόδων [www.aade.gr](http://www.aade.gr).

To: SCIENCE – VAT Number 996767537

Welcome to myAADE!

Dear Madam/Dear Sir,

We inform you that your registration request has been approved.

To activate your account, please select "Activate Account" in the "TIN & Authentication Key" option of the myAADE section on the [www.aade.gr](http://www.aade.gr) page, following the path [www.aade.gr](http://www.aade.gr) > myAADE > Tax Identification Number (AFM) & Password > Authentication Key > Activate Account.

Username: user996767537

Password: Test1234!

KeyNumber: 64109-2381942302-17804806 (dashes count as digits and should be used when entering the KeyNumber in the activation form)

Thank you.

Notice on the security of your digital transactions

Independent Authority for Public Revenue

1. We will never ask you, via e-mail or in any other way and for any reason to disclose your personal information, such as name, VAT number, date of birth, bank accounts or credentials (Username or Password). Immediately delete any message that claims to be from AADE/IAPR or "AADE" or "Greek Tax Administration" and asks you to disclose any of the above, as it is fake and may contain malicious content.

2. We will never send you an email with your personal tax data (eg amounts owed or refunds). This data is posted only in the mail box of the application "My Messages" in myAADE digital portal ([my.aade.gr](http://my.aade.gr)), where you can log in with your personal passwords, following the path myAADE > Registry & Contact > My Messages.

For your best possible protection: 1. Never click on a link found in an email message if you are not absolutely sure of the sender of the message.

2. Never click on links that invite you to enter your passwords or other personal information.

3. Carefully check the e-mail address of the sender of the message. Phishing messages are often sent from unknown or spoofed email addresses that look like real service addresses (especially by changing or adding characters). Also, often the sender name hides another address, unrelated to the service from which the message appears to be sent.

4. Connect to the myAADE digital portal only from the address my.aade.gr or through the official website of the Independent Public Revenue Authority [www.aade.gr](http://www.aade.gr).

Εικόνα 72. Κλειδάριθμος - e-mail απόδοσης Κλειδάριθμου στο Μη Φυσικό Πρόσωπο της ΠΟΛ. 1113/2013 (στην ελληνική και αγγλική γλώσσα)

## 7.2 Ενεργοποίηση λογαριασμού

Από όποια πύλη και αν έχει γίνει η αίτηση, είτε από τον ΑΦΜ & Κλειδάριθμο είτε από τον Κλειδάριθμο, ο λογαριασμός του φορολογουμένου, για τον οποίο έχουν ήδη ορισθεί όνομα χρήστη (username), προσωρινός κωδικός πρόσβασης (password) και Κλειδάριθμος, δεν μπορεί να χρησιμοποιηθεί αν δεν ενεργοποιηθεί.

**Η ενεργοποίηση γίνεται σε όλες τις περιπτώσεις από την εφαρμογή του Κλειδαρίθμου, στην οποία καθοδηγούνται φορολογούμενοι ή/και εκπρόσωποι στα ενημερωτικά μηνύματα με τα δεδομένα εγγραφής.**

Η φόρμα της ενεργοποίησης είναι ανοικτή, που σημαίνει ότι **δεν απαιτούνται κωδικοί πρόσβασης**, και η διαδικασία μπορεί να πραγματοποιηθεί χωρίς διάκριση (φορολογούμενος/εκπρόσωπος) από οποιονδήποτε διαθέτει τα δεδομένα εγγραφής (όνομα χρήστη, προσωρινός κωδικός, κλειδαρίθμος).

Εικόνα 73. Κλειδαρίθμος - Οθόνη ενεργοποίησης λογαριασμού

### 7.3 Ανάκτηση κωδικού («Ξέχασα τον κωδικό μου»)

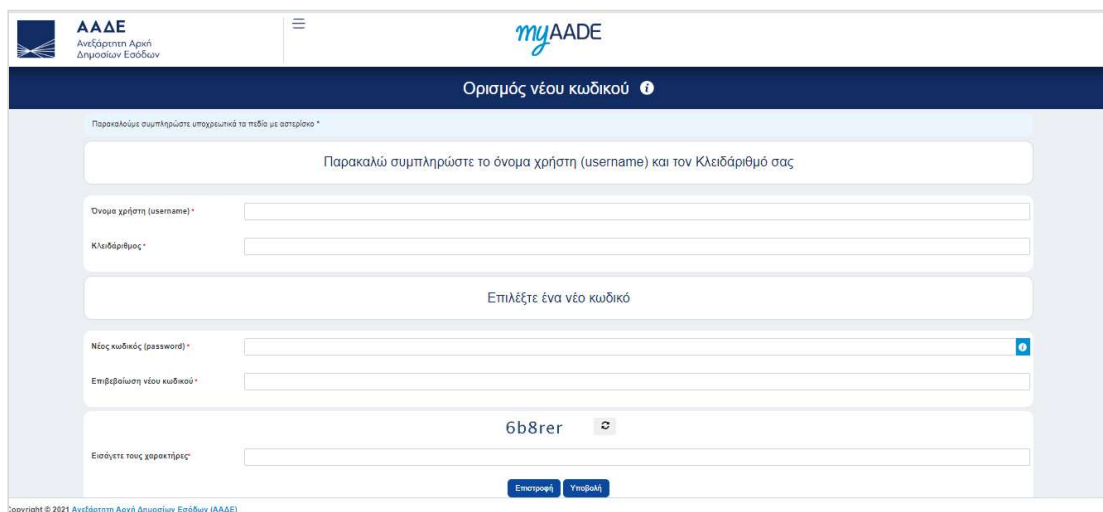
Από την επιλογή **«Ξέχασα τον κωδικό μου»**, μπορεί να γίνει αλλαγή του κωδικού ενός λογαριασμού (Φυσικού ή Μη Φυσικού Προσώπου, από όποια εφαρμογή και αν δημιουργήθηκε ο λογαριασμός), με την προϋπόθεση ότι είναι γνωστό το όνομα χρήστη (username) και ο Κλειδαρίθμος που είχε αποδοθεί κατά την αρχική εγγραφή ή την επανεγγραφή (εάν έχει μεσολαβήσει) του φορολογούμενου. Τη διαδικασία μπορεί να πραγματοποιήσει ο φορολογούμενος ή όποιος διαθέτει τα ζητούμενα στοιχεία, καθώς η φόρμα είναι ελεύθερη, που σημαίνει ότι δεν απαιτείται σύνδεση με κωδικούς.

Τα απαιτούμενα στοιχεία για την ολοκλήρωση της διαδικασίας είναι:

- Όνομα χρήστη (username)
- Κλειδαρίθμος

- Νέος κωδικός (password) και επιβεβαίωση αυτού
- Χαρακτήρες ασφαλείας

Μετά την ολοκλήρωση της διαδικασίας, ειδοποιείται με μήνυμα ηλεκτρονικού ταχυδρομείου το πρόσωπο/τα πρόσωπα που είχαν ειδοποιηθεί και κατά την υποβολή της αίτησης εγγραφής (φορολογούμενος/εκπρόσωπος) και ο φορολογούμενος μπορεί να χρησιμοποιήσει άμεσα τον νέο κωδικό για να συνδεθεί στις ηλεκτρονικές υπηρεσίες της ΑΑΔΕ ή της Δημόσιας Διοίκησης, χωρίς να απαιτείται κάποια άλλη ενέργεια.



ΑΑΔΕ  
 Ανεξάρτητη Αρχή  
 Δημοσίων Εσόδων

myAADE

Ορισμός νέου κωδικού ⓘ

Παρακαλούμε συμπληρώστε υποχρεωτικά τα πεδία με αστέρια \*

Παρακαλώ συμπληρώστε το όνομα χρήστη (username) και τον Κλειδάριθμό σας

Όνομα χρήστη (username) \*

Κλειδάριθμος \*

Επιλέξτε ένα νέο κωδικό

Νέος κωδικός (password) \*

Επιβεβαίωση νέου κωδικού \*

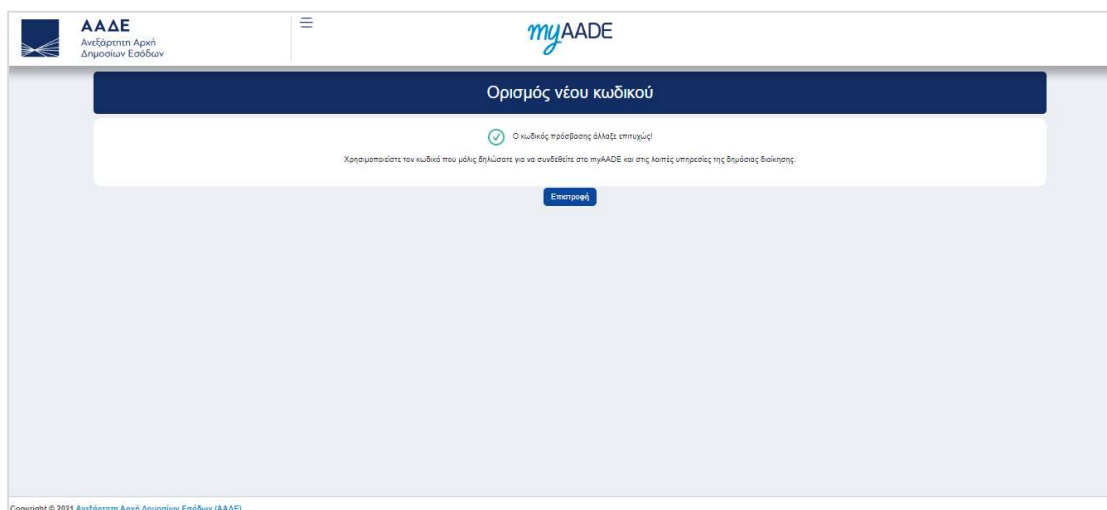
6b8rer

Εισάγετε τους χαρακτήρες \*

Επιστροφή Υποβολή

Copyright © 2021 Ανεξάρτητη Αρχή Δημοσίων Εσόδων (ΑΑΔΕ)

Εικόνα 74. Κλειδάριθμος - Ανάκτηση κωδικού ("Ξέχασα τον κωδικό μου")



ΑΑΔΕ  
 Ανεξάρτητη Αρχή  
 Δημοσίων Εσόδων

myAADE

Ορισμός νέου κωδικού

✓ Ο κωδικός πρόσβασης έλαβε επιτυχώς

Χρησιμοποιήστε τον κωδικό που μόλις θελώσατε για να συνδεθείτε στο myAADE και στις λοιπές υπηρεσίες της Δημόσιας Διοίκησης.

Επιστροφή

Copyright © 2021 Ανεξάρτητη Αρχή Δημοσίων Εσόδων (ΑΑΔΕ)

Εικόνα 75. Κλειδάριθμος - Επιτυχής ανάκτηση κωδικού



Εικόνα 76. Κλειδάριθμος - ειδοποίηση για την επιτυχή ανάκτηση κωδικού

## 7.4 Ανάκτηση αίτησης

Από την επιλογή «Ανάκτηση αίτησης», ο φορολογούμενος μπορεί να δει ξανά την αίτηση που υπέβαλε, για να μπορέσει να επιλέξει εναλλακτικό τρόπο ταυτοποίησης (εφόσον αυτή απαιτείται — για Φυσικό Πρόσωπο που ενεργεί για τον εαυτό του) ή για να εκτυπώσει την αίτηση.

Για την ανάκτηση της αίτησης απαιτείται ο **αριθμός της αίτησης**, ο **ΑΦΜ** του φορολογουμένου και η **συμπλήρωση χαρακτήρων ασφαλείας**. Ο αριθμός της αίτησης εμφανίζεται στη σελίδα επιτυχούς υποβολής και περιλαμβάνεται στο ενημερωτικό μήνυμα που λαμβάνει ο φορολογούμενος μετά την υποβολή.

The screenshot shows the 'myAADE' interface for 'Ανάκτηση Εκκρεμούς Αίτησης'. At the top left is the AADE logo and name. The main header contains the 'myAADE' logo and the title 'Ανάκτηση Εκκρεμούς Αίτησης'. Below the header is a light blue bar with the instruction 'Παρακαλούμε συμπληρώστε υποχρεωτικά τα πεδία με αστέρικο \*'. The form itself is titled 'Στοιχεία Αίτησης' and contains three input fields: 'ΑΦΜ' (with a blue border), 'Αριθμός Αίτησης' (with a blue border), and 'Εισάγετε τους χαρακτήρες' (with the value '25rses' and a refresh icon). At the bottom of the form are two buttons: 'Επιστροφή' and 'Υποβολή'. The footer contains the text 'Copyright © 2021 Ανεξάρτητη Αρχή Δημοσίων Εσόδων (ΑΑΔΕ)'.

*Εικόνα 77. Κλειδάριθμος - Οθόνη ανάκτησης αίτησης*

Κατά την ανάκτηση, η αίτηση εμφανίζεται συμπληρωμένη και, εφόσον πρόκειται για Φυσικό Πρόσωπο που πρέπει να ταυτοποιηθεί πρόσωπο με πρόσωπο, στο κάτω μέρος της παρουσιάζονται τα πλήκτρα επιλογής καναλιού ταυτοποίησης. Εμφανίζεται επίσης πλήκτρο για την εκτύπωση της συμπληρωμένης αίτησης.

**ΑΑΔΕ**  
Ανεξάρτητη Αρχή  
Δημοσίων Εσόδων

**myAADE**

### Στοιχεία Αίτησης Εγγραφής Φυσικού Προσώπου

Επιθυμητό όνομα χρήστη - username: dimitz249

#### Προσωπικά Στοιχεία

ΑΦΜ	660092466
Επώνυμο	ΕΙΛΑΔΙΝΗΡΟΥ
Όνομα	ΕΙΛΑΔΙΝΗΡΟΣ
Πατρώνυμο	ΚΩΝΣΤΑΝΤΙΝΟΣ
Είδος ταυτοποιητικού εγγράφου	ΑΤ ΑΣΤΥΝΟΜΙΚΗ ΤΑΥΤΟΤΗΤΑ
Αριθμός ταυτοποιητικού εγγράφου	335759646
Ημερομηνία έκδοσης εγγράφου	2023-09-26

#### Στοιχεία Επικοινωνίας

Διεύθυνση Ηλεκτρονικού Ταχυδρομίου (e-mail)	eliotasoulamemis@gmail.com
Σταθερό τηλέφωνο	2131356678
Κινητό τηλέφωνο	6938532031

#### Στοιχεία για αυτόματη αποστολή Κλειδαριθμού

Πάροχος Κινητού	
IBAN	

[Διατείρηση βίντεοκλήση myAADElive](#) [βίντεοκλήση myAADElive μτ Ραπτόβι](#) [Αυτοπρόσκληση παρουσία με ραντρώ στη ΔΟΥ](#)

[Επιστροφή](#) [Εκτύπωση](#)

Copyright © 2021 Ανεξάρτητη Αρχή Δημοσίων Εσόδων (ΑΑΔΕ)

Εικόνα 78. Κλειδαριθμός - Ανακτημένη αίτηση

Με την εκτύπωση, παράγεται pdf με τα δεδομένα της αίτησης.

10/11/2021, 12:35 μ.μ. myAADE

### Στοιχεία Αίτησης Εγγραφής Φυσικού Προσώπου

Επιθυμητό όνομα χρήστη - username: dmtra249

#### Προσωπικά Στοιχεία

ΑΦΜ: 660292466

Επώνυμο: ΒΙΛΙΑΜΗΡΟΥ

Όνομα: ΒΙΛΙΑΜΗΡΟΣ

Πατρώνυμο: ΚΩΝΣΤΑΝΤΙΝΟΣ

Είδος ταυτοποιητικού εγγράφου: ΑΤ ΔΙΣΤΥΧΟΜΙΚΗ ΤΑΥΤΟΤΗΤΑ

Αριθμός ταυτοποιητικού εγγράφου: X58799646

Ημερομηνία έκδοσης εγγράφου: 2023-09-26

#### Στοιχεία Επικοινωνίας

Διεύθυνση Ηλεκτρονικού Ταχυδρομείου (e-mail): phorologoumenos@gmail.com

Σταθερό τηλέφωνο: 2131356676

Κινητό τηλέφωνο: 6939532031

#### Στοιχεία για αυτόματη αποστολή Κλειδαρίθμου

Πάροχος Κινητού: [Dropdown menu]

IBAN: [Text field]

Λήψη βιντεοκλήση myAADElive | Βιντεοκλήση myAADElive με Ραγισβού | Αυτόπρόσωπη παρουσία με ραγισβού στη ΔΟΥ

Επιστροφή | Εκτύπωση

Copyright © 2021 [Ανεξάρτητη Αρχή Δημοσίων Εσόδων / ΑΑΔΕ](#)

https://dev.gsis.gr/registration/registration-flow.html?\_fromExecutionKey=f5895c78-8e73-4e48-4d48-8e437a3b8e20\_m82EDD088-0C36-492D-D459-46958E08102A

Εικόνα 79. Κλειδαρίθμος - Εκτύπωση αίτησης Φυσικού Προσώπου μετά από ανάκτηση

Εάν η αίτηση έχει ολοκληρώσει τον κύκλο της, έχει δηλαδή παραχθεί ο Κλειδαρίθμος, η ανάκτηση της αίτησης δεν επιτρέπεται, με μήνυμα «Δεν υπάρχει αίτηση σε εκκρεμότητα».

ΑΑΔΕ  
Ανεξάρτητη Αρχή  
Δημοσίων Εσόδων

myAADE

Ανάκτηση Εκκρεμούς Αίτησης

Δεν βρέθηκε αίτηση σε εκκρεμότητα

Παρακαλούμε συμπληρώστε υποχρεωτικά τα πεδία με αστέριко \*

Στοιχεία Αίτησης

ΑΦΔ\* 66001914

Αριθμός Αίτησης\* 13156657

Εισάγετε τους χαρακτήρες\* o4e5ed

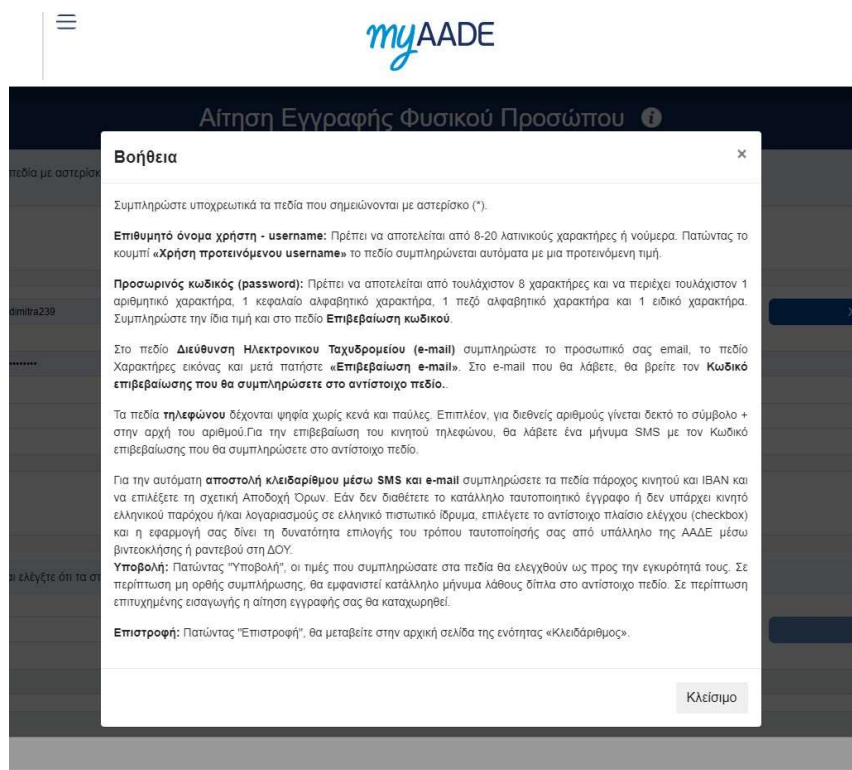
Επιστροφή Υποβολή

Copyright © 2021 Ανεξάρτητη Αρχή Δημοσίων Εσόδων (ΑΑΔΕ)

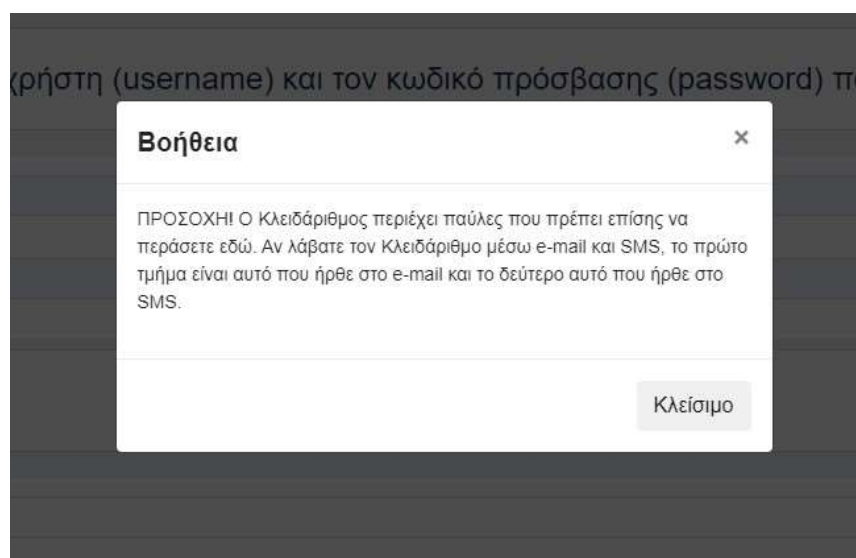
Εικόνα 80. Κλειδαρίθμος - Μη ανάκτηση για ολοκληρωμένη αίτηση

## 7.5 Εμφάνιση βοήθειας και σφαλμάτων

Γενικά, η εφαρμογή του Κλειδαρίθμου έχει εμπλουτιστεί με πλαίσια βοήθειας, κεντρικά ή/και ανά πεδίο, ώστε να καθοδηγείται ο χρήστης κατά την υποβολή.



Εικόνα 81. Κεντρική βοήθεια υποβολής Φυσικού Προσώπου "Για τον εαυτό μου"



Εικόνα 82. Βοήθεια στο πεδίο "Κλειδάριθμος" της Ενεργοποίησης Λογαριασμού

Αντίστοιχα, όταν υπάρχει λάθος στη συμπλήρωση κάποιων πεδίων, η εφαρμογή εμφανίζει τα σφάλματα με κόκκινη γραμματοσειρά, τόσο κοντά στο πεδίο που συμπληρώθηκε λανθασμένα όσο και στην κορυφή της σελίδας κατά την υποβολή.

Εικόνα 83. Κλειδαρίθμος - Εμφάνιση σφαλμάτων κατά την υποβολή

## 7.6 Ειδοποιήσεις στον φορολογούμενο και στον εκπρόσωπο

Τα στοιχεία του Κλειδαρίθμου που παράγεται είτε αυτόματα είτε μετά από έγκριση του υπαλλήλου της ΑΑΔΕ, **αποστέλλονται στον φορολογούμενο** (εφόσον έχει δικαιοπρακτική ικανότητα) **μέσω ηλεκτρονικού ταχυδρομείου**, στη διεύθυνση που δηλώθηκε και επιβεβαιώθηκε επί της αιτήσεως.

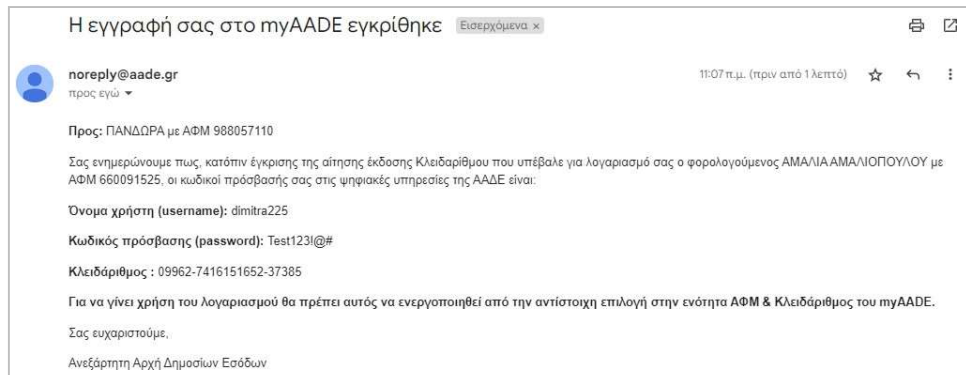
**Ο εκπρόσωπος, νόμιμος ή εξουσιοδοτημένος, ενημερώνεται μέσω της ψηφιακής του θυρίδας στην εφαρμογή «Τα Μηνύματά μου» του myAADE.**

- **Φορολογούμενος που ενεργεί για τον εαυτό του λαμβάνει:**
  1. μήνυμα για την καταχώριση της αίτησης, με οδηγίες για τα επόμενα βήματα ταυτοποίησης
  2. μηνύματα από τις εφαρμογές «myAADElive» ή «Τα Ραντεβού μου» για τη διαχείριση των ραντεβού ταυτοποίησης
  3. μήνυμα για την έγκριση της αίτησης, με τα δεδομένα (ΑΦΜ, όνομα χρήστη /username, προσωρινός κωδικός/password, Κλειδαρίθμος)
- **Φορολογούμενος για τον οποίο έχει υποβάλει νόμιμος εκπρόσωπος:**
  1. αν δεν έχει δικαιοπρακτική ικανότητα (είναι ανήλικος ή σε δικαστική συμπαράσταση), δεν λαμβάνει καμία ειδοποίηση.
  2. αν έχει δικαιοπρακτική ικανότητα (είναι κάτοικος εξωτερικού), λαμβάνει:

- μήνυμα για την καταχώριση της αίτησης, με αναφορά στον νόμιμο εκπρόσωπο που υπέβαλε.
- μήνυμα για την έγκριση της αίτησης, με τα δεδομένα (ΑΦΜ, όνομα χρήστη /username, προσωρινός κωδικός/password, Κλειδάριθμος)
- **Φορολογούμενος για τον οποίο έχει υποβάλει εξουσιοδοτημένος εκπρόσωπος:**
  1. Επειδή έχει δικαιοπρακτική ικανότητα (αλλιώς δεν θα μπορούσε να εξουσιοδοτήσει), λαμβάνει:
    - μήνυμα για την καταχώριση της αίτησης, με αναφορά στον εξουσιοδοτημένο εκπρόσωπο που υπέβαλε
    - μηνύματα για την υποβολή και διεκπεραίωση του αυτόματου μηνύματος που δημιουργήθηκε για την ειδοποίηση υπαλλήλου στην εφαρμογή «Τα Αιτήματά μου»
    - μήνυμα για την έγκριση της αίτησης, με τα δεδομένα (ΑΦΜ, όνομα χρήστη /username, προσωρινός κωδικός/password, Κλειδάριθμος)
- **Νόμιμος εκπρόσωπος φορολογούμενου (είτε υποβάλει ο ίδιος, είτε άλλος νόμιμος εκπρόσωπος, είτε τρίτο πρόσωπο που έχει εξουσιοδοτήσει αυτός) λαμβάνει:**
  1. μήνυμα για την καταχώριση της αίτησης
  2. **εφόσον έχει υποβάλει εξουσιοδοτημένος τρίτος**, μηνύματα για την υποβολή και διεκπεραίωση του αυτόματου αιτήματος που δημιουργήθηκε για την ειδοποίηση υπαλλήλου στην εφαρμογή «Τα Αιτήματά μου»
  3. μήνυμα για την έγκριση της αίτησης, με τα δεδομένα (ΑΦΜ, όνομα χρήστη /username, προσωρινός κωδικός/password, Κλειδάριθμος) να αναρτώνται στην εφαρμογή «Τα Μηνύματά μου» του myAADE  
Σημειώνεται ότι, σχετικά μηνύματα λαμβάνουν όλοι οι νόμιμοι εκπρόσωποι του φορολογούμενου όταν υποβάλει ένας εξ αυτών καθώς και όταν υποβάλει τρίτο πρόσωπο που έχει εξουσιοδοτήσει αυτός.  
Επίσης, στις περιπτώσεις ειδικών μορφών Μη Φυσικών Προσώπων, στις οποίες έχουν καταχωρηθεί στο Φορολογικό Μητρώο περισσότερες από μία σχέσεις εκπροσώπησης, τότε σχετικό μήνυμα έγκρισης της αίτησης με δεδομένα, αναρτάται στην εφαρμογή «Τα Μηνύματά μου» του myAADE, σε όλες τις σχέσεις εκπροσώπησης.
- **Εξουσιοδοτημένος εκπρόσωπος φορολογούμενου ή νομίμου εκπροσώπου λαμβάνει:**
  1. μήνυμα για την καταχώριση της αίτησης
  2. μηνύματα για την υποβολή και διεκπεραίωση του αυτόματου μηνύματος που δημιουργήθηκε για την ειδοποίηση υπαλλήλου στην εφαρμογή «Τα Αιτήματά μου»
  3. **εφόσον αναφέρεται στην εξουσιοδότηση**, μήνυμα για την έγκριση της αίτησης, με τα δεδομένα (ΑΦΜ, όνομα χρήστη /username, προσωρινός κωδικός/password, Κλειδάριθμος) να αναρτώνται στην εφαρμογή «Τα Μηνύματά μου» του myAADE.

- **Μη Φυσικό Πρόσωπο για το οποίο έχει υποβάλει είτε νόμιμος είτε εξουσιοδοτημένος εκπρόσωπος, δεν λαμβάνει κάποια ειδοποίηση.**  
**Εξαιρούνται τα Μη Φυσικά Πρόσωπα της ΠΟΛ. 1113/2013, όπου όλες τις ειδοποιήσεις τις λαμβάνει το ίδιο το Μη Φυσικό Πρόσωπο.**

Όποιος και να έχει λάβει τις ειδοποιήσεις, **μετά την ολοκλήρωση της διαδικασίας απόδοσης Κλειδαρίθμου, για να μπορέσει να χρησιμοποιηθεί ο λογαριασμός myAADE θα πρέπει αυτός να ενεργοποιηθεί, όπως αναφέρεται παραπάνω.** Το μήνυμα έγκρισης της αίτησης που λαμβάνει τόσο ο φορολογούμενος όσο και ο εκπρόσωπος κατά τα παραπάνω, περιλαμβάνει οδηγίες για τη διαδικασία της ενεργοποίησης.



*Εικόνα 84. Έγκριση Κλειδαρίθμου - Ειδοποίηση Φορολογούμενου*



*Εικόνα 85. Έγκριση Κλειδαρίθμου - Μήνυμα ειδοποίησης εκπροσώπου στο e-mail*

The screenshot shows the myAADE interface. At the top, there are logos for ΑΑΔΕ, myAADE, and the Hellenic Republic. Below the navigation bar, a notification banner states: "Έχετε 1 νέο μήνυμα. Πατήστε προβολή για να μεταβείτε στα εισερχόμενα μηνύματά σας." The user's name is "Α.Φ.Μ.:660091525 - ΑΜΑΛΙΟΠΟΥΛΟΥ ΚΩΝ. ΑΜΑΛΙΑ". The left sidebar contains menu items: Αρχική Σελίδα, Διαχείριση λογαριασμού, Εξουσιοδοτήσεις, Εφαρμογές φορολ. προφίλ, Συντομεύσεις εφαρμογών, Ερωτήματα προς Α.Α.Δ.Ε., and e-Κοινοποιήσεις. The main content area displays an email notification titled "Μήνυμα" with the following details:

Από	myAADE
Ημ/νία	11/11/2023 11:06:55
Αποστολής	Ημ/νία Ανάγνωσης 11/11/2023 11:46:24
Θέμα	Αίτηση Απόδοσης Κλειδαρίθμου ΠΑΝΔΩΡΑ με ΑΦΜ 988057110
Συνημμένα	

Αφορά στον φορολογούμενο: ΠΑΝΔΩΡΑ με ΑΦΜ 988057110

Σας ενημερώνουμε πως η αίτηση έκδοσης Κλειδαρίθμου που υποβάλατε ως εξουσιοδοτημένος εκπρόσωπος για λογαριασμό του παραπάνω αναφερόμενου φορολογούμενου έχει εγκριθεί. Οι κωδικοί πρόσβασης στις ψηφιακές υπηρεσίες της ΑΑΔΕ, φαινόνται παρακάτω και αντίστοιχα έχουν αποσταλεί στο ηλεκτρονικό ταχυδρομείο του φορολογούμενου.

**Όνομα χρήστη (username):** dimitra225

**Κωδικός πρόσβασης (password):** Test123!@#

**Κλειδαρίθμος:** 09962-7416151652-37385 (οι παύλες αποτελούν ψηφία)

Για να ενεργοποιήσετε το λογαριασμό σας, παρακαλούμε πατήστε [εδώ](#)

Εάν ο παραπάνω σύνδεσμος δεν λειτουργεί αντιγράψτε τη διεύθυνση:  
<https://dev.psis.gr/registration/registrationActivation.htm>  
στον browser σας.

**ΠΡΟΣΟΧΗ!!!** Παρακαλούμε διατηρήσετε τον Κλειδαρίθμο. Σε περίπτωση που ξεχάσετε τον κωδικό σας, αλλά γνωρίζετε το username σας και τον Κλειδαρίθμο, έχετε τη δυνατότητα επαναφοράς του κωδικού σας χωρίς να χρειαστεί να ακολουθήσετε τη διαδικασία της επανεγγραφής.

Σας ευχαριστούμε,  
Ανεξάρτητη Αρχή Δημοσίων Εσόδων

Εικόνα 86. Έγκριση Κλειδαρίθμου - Ειδοποίηση εκπροσώπου στη θυρίδα της εφαρμογής «Τα Μηνύματά μου» του myAADE

## 8 Κανάλια Ταυτοποίησης Φυσικού Προσώπου (και για τις δύο εφαρμογές)

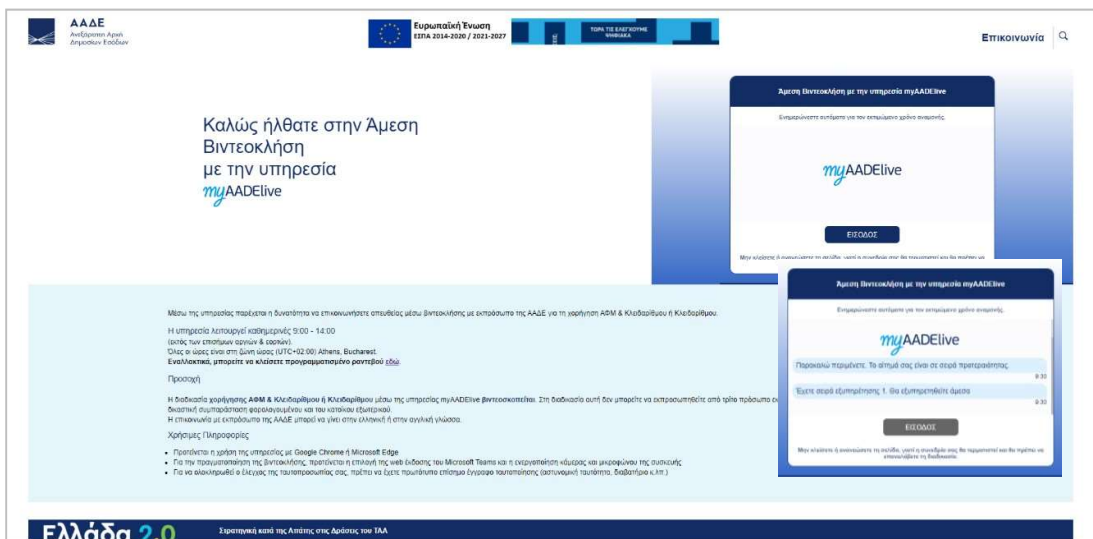
Και στις δύο εφαρμογές, όταν υποβάλει αίτηση Φυσικό Πρόσωπο για τον εαυτό του, απαιτείται ταυτοποίηση πρόσωπο με πρόσωπο με υπάλληλο της ΑΑΔΕ, καθώς πρέπει να εξασφαλιστεί ότι η οντότητα που θα δημιουργηθεί στο Φορολογικό Μητρώο (ΑΦΜ) ή στη βάση των λογαριασμών TAXISnet (ΑΦΜ - όνομα χρήστη) αντιστοιχεί σε πραγματικό πρόσωπο.

Η ταυτοποίηση αυτή μπορεί να πραγματοποιηθεί με τρεις τρόπους:

- Άμεση βιντεοκλήση με υπάλληλο της Υπηρεσίας myAADElive
- Βιντεοκλήση με υπάλληλο της Υπηρεσίας myAADElive κατόπιν ραντεβού:
- Προγραμματισμός επίσκεψης στη ΔΟΥ

### 8.1 Άμεση βιντεοκλήση

Με την επιλογή της άμεσης βιντεοκλήσης, ο φορολογούμενος οδηγείται στη σχετική εφαρμογή του myAADElive, όπου του δίνεται η δυνατότητα, μετά από αναμονή σε σχετική «ουρά», να συνδεθεί με εκπρόσωπο της υπηρεσίας myAADElive που θα τον ταυτοποιήσει και θα εγκρίνει την αίτηση απόδοσης ΑΦΜ & Κλειδαρίθμου ή την έκδοση του Κλειδαρίθμου.



Εικόνα 87. Αρχική σελίδα εφαρμογής Άμεσης Βιντεοκλήσης (FAA - First Available Agent)


Επιλέγοντας ο φορολογούμενος «Είσοδος», στο ίδιο παράθυρο φαίνεται η σειρά εξυπηρέτησης. Εάν ο φορολογούμενος θεωρήσει ότι η αναμονή είναι μεγάλη και δεν

μπορεί/επιθυμεί να περιμένει, μπορεί να επιλέξει από την ίδια σελίδα να κλείσει ραντεβού για βιντεοκλήση ή να επιστρέψει στην εφαρμογή που τον ενδιαφέρει (ΑΦΜ & Κλειδάριθμος ή Κλειδάριθμος), να ανακτήσει την αίτηση και να επιλέξει να ταυτοποιηθεί μέσω φυσικής παρουσίας στη ΔΟΥ, κατόπιν ραντεβού.

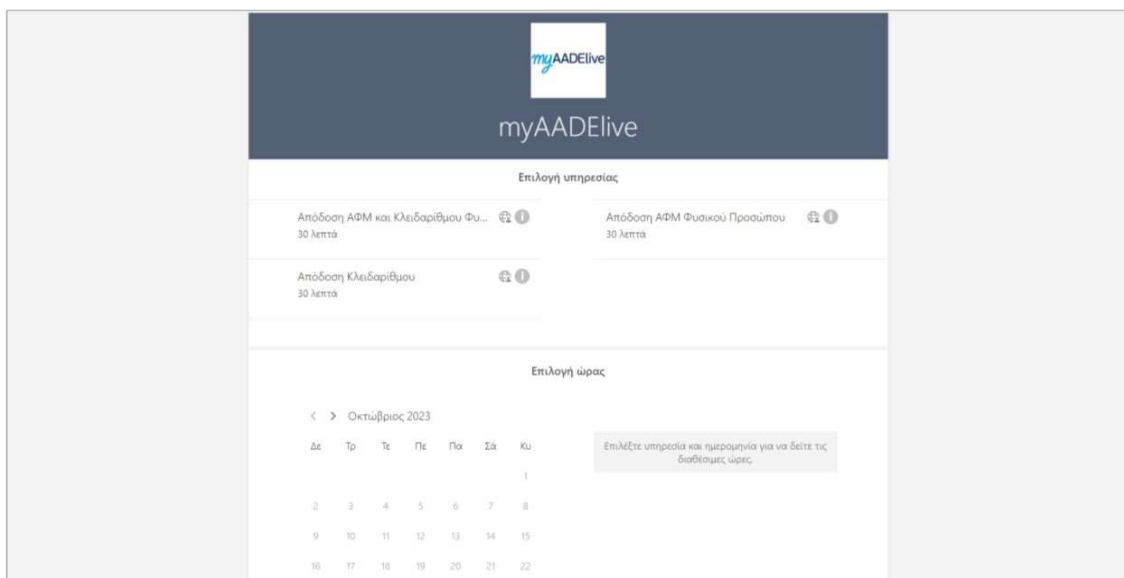
Το κανάλι αυτό εξυπηρετείται από υπαλλήλους των υπηρεσιών myAADElive που ενημερώνονται για την ύπαρξη φορολογουμένων σε αναμονή μέσω της εσωτερικής τους εφαρμογής.

## 8.2 Βιντεοκλήση με ραντεβού

Επιλέγοντας βιντεοκλήση με ραντεβού, ο φορολογούμενος κατευθύνεται στη σελίδα προγραμματισμού ραντεβού του myAADElive, από όπου, αφού επιλέξει «Είσοδος», οδηγείται στην «Πύλη Εισόδου και Επικοινωνίας με εκπρόσωπο της ΑΑΔΕ», συμπληρώνει εκ νέου τη διεύθυνση ηλεκτρονικού ταχυδρομείου του και τους χαρακτήρες ασφαλείας και λαμβάνει, στη διεύθυνση αυτή, μήνυμα ηλεκτρονικού ταχυδρομείου με σύνδεσμο για την είσοδό του στην εφαρμογή προγραμματισμού του ραντεβού. Επισημαίνεται ότι, όπως αναφέρεται και στο μήνυμα, ο σύνδεσμος αυτός παραμένει ενεργός για δύο ώρες.



Εικόνα 88. Αρχική οθόνη myAADElive για προγραμματισμό βιντεοκλήσης



Εικόνα 89. Σελίδα προγραμματισμού ραντεβού myAADElive

Το κανάλι αυτό εξυπηρετείται από υπαλλήλους των υπηρεσιών myAADElive που ενημερώνονται για την ύπαρξη προγραμματισμένων ραντεβού μέσω της εσωτερικής τους εφαρμογής.

### 8.3 Αυτοπρόσωπη παρουσία με ραντεβού στη ΔΟΥ

Επιλέγοντας «Αυτοπρόσωπη παρουσία με ραντεβού στη ΔΟΥ», ο φορολογούμενος οδηγείται στην φόρμα προγραμματισμού ραντεβού της εφαρμογής «**Τα Ραντεβού μου**». Επισημαίνεται ότι η φόρμα αυτή έχει προσαρμοστεί στις ιδιαίτερες απαιτήσεις των νέων εφαρμογών: ενώ για τη χρήση της εφαρμογής «Τα Ραντεβού μου» από τον ιστότοπο της ΑΑΔΕ απαιτείται η ύπαρξη ΑΦΜ και κωδικών TAXISnet, η φόρμα στην οποία οδηγείται αυτόματα ο φορολογούμενος από την εφαρμογή «ΑΦΜ & Κλειδάριθμος» δεν απαιτεί/εμφανίζει ΑΦΜ και όνομα χρήστη, ενώ η φόρμα στην οποία οδηγείται αυτόματα ο φορολογούμενος από την εφαρμογή «Κλειδάριθμος» απαιτεί/εμφανίζει ΑΦΜ αλλά όχι όνομα χρήστη.

Με τον προγραμματισμό του ραντεβού, ο φορολογούμενος λαμβάνει ενημερωτικό μήνυμα ηλεκτρονικού ταχυδρομείου και SMS και μπορεί να διαχειριστεί το ραντεβού του (π.χ. επαναπρογραμματισμός) από τη σελίδα της εφαρμογής «**Τα Ραντεβού μου**».

Εικόνα 90. Αρχική σελίδα Τα Ραντεβού μου για προγραμματισμό επίσκεψης στη ΔΟΥ (η εικόνα αφορά απόδοση ΑΦΜ & Κλειδαρίθμου)

Το κανάλι αυτό εξυπηρετείται από υπαλλήλους των ΔΟΥ και Υ.Φ.Ε. που ενημερώνονται για την ύπαρξη φορολογουμένων σε αναμονή μέσω της εσωτερικής εφαρμογής Ψηφιακού Προγραμματισμού Επισκέψεων της ΑΑΔΕ «Τα Ραντεβού μου».

Σημειώνεται ότι με την εφαρμογή της Α. 1069/2024, αλλάζει η αρμόδια Υπηρεσία για τους κατοίκους εξωτερικού και έχει ληφθεί μέριμνα σχετικά με τις προτεινόμενες για προγραμματισμό ραντεβού υπηρεσίες (καθώς όταν η αρμοδιότητα είναι στο ΚΕ.ΦΟ.Δ.Ε. δεν προβλέπεται πραγματοποίηση ραντεβού εκεί) ως εξής:

- **Εάν έχει δηλωθεί φορολογικός εκπρόσωπος**, αρμόδια για τον ΑΦΜ είναι η Φορολογική Υπηρεσία στην οποία υπάγεται ο Φορολογικός Εκπρόσωπος ως προς τη φορολογία εισοδήματός του αλλά προτεινόμενες για προγραμματισμό ραντεβού στην εφαρμογή «Τα Ραντεβού μου» (για την ταυτοποίηση Φυσικού Προσώπου κατά την Απόδοση ΑΦΜ & Κλειδαρίθμου) είναι:
  1. **Η ΔΟΥ που ανήκει ο φορολογικός εκπρόσωπος για όλη την Ελλάδα εκτός των νομών Αττικής και Θεσσαλονίκης.**
  2. Για το νομό **Αττικής ΚΕ.ΦΟ.Δ.Ε. Αττικής.**
  3. Για το νομό **Θεσσαλονίκης, για Φυσικά Πρόσωπα οι Υπηρεσίες Φορολογικής Εξυπηρέτησης του νομού εκτός της «3ης Υπηρεσίας Φορολογικής Εξυπηρέτησης ΑΕ», δηλαδή οι ΥΦΕ 18 έως 23.**
- **Εάν δεν έχει δηλωθεί φορολογικός εκπρόσωπος:**

1. Αρμόδια υπηρεσία για τον ΑΦΜ είναι για τα **Φυσικά Πρόσωπα το ΚΕ.ΦΟ.Δ.Ε. Αττικής** (από 22/07/2024) και προτεινόμενο για προγραμματισμό ραντεβού στην εφαρμογή «Τα Ραντεβού μου» (για την ταυτοποίηση Φυσικού Προσώπου κατά την Απόδοση ΑΦΜ & Κλειδαρίθμου) είναι το **ΚΕ.ΦΟ.Δ.Ε. Αττικής**.
2. Αρμόδια για τον ΑΦΜ είναι για τα **Νομικά Πρόσωπα/Νομικές Οντότητες το ΚΕ.ΦΟ.Δ.Ε. Αττικής** (από 08/07/2024, μετά την απορρόφηση της ΔΟΥ ΦΑΕ Αθηνών που ορίζεται στην Α. 1069/2024), **όμως στην περίπτωση των Μη Φυσικών Προσώπων δεν τίθεται θέμα αυτοπρόσωπης παρουσίας σε Υπηρεσία της ΑΑΔΕ για την έκδοση Κλειδαρίθμου.**

## 9 Παράρτημα Ι – Δικαιολογητικά για την Απόδοση ΑΦΜ και Κλειδαρίθμου σε Φυσικό Πρόσωπο

Παρακάτω αποτυπώνονται τα δικαιολογητικά που ζητούνται από την εφαρμογή Απόδοσης ΑΦΜ & Κλειδαρίθμου σε Φυσικό Πρόσωπο, ανά περίπτωση/κατάσταση/σχέσεις του φορολογουμένου. Τα δικαιολογητικά επισυνάπτονται στην τελευταία καρτέλα «Επισυναπτόμενα/Δήλωση Συμφωνίας», ανάλογα με τις προηγούμενες καρτέλες που έχουν συμπληρωθεί από τον φορολογούμενο ή τον εκπρόσωπο.

Καρτέλα προσωπικών στοιχείων

Ταυτοποιητικό έγγραφο

1. Έλληνες υπήκοοι άνω των 12 ετών, κάτοικοι Ελλάδος:
    - Αστυνομική Ταυτότητα
    - Υπηρεσιακή Ταυτότητα
    - Χωρίς Ταυτότητα (ανήλικοι έως 18 ετών)
  2. Έλληνες υπήκοοι κάτω των 12 ετών, κάτοικοι Ελλάδος:
    - Χωρίς Ταυτότητα
  3. Έλληνες υπήκοοι, κάτοικοι εξωτερικού (ενήλικες και ανήλικοι):
    - Αστυνομική Ταυτότητα
    - Υπηρεσιακή Ταυτότητα
    - Ταυτότητα Ευρωπαϊκής Ένωσης
    - Διαβατήριο
  4. Αλλοδαποί υπήκοοι ΕΕ, κάτοικοι Ελλάδος (ενήλικες και ανήλικοι):
    - Ταυτότητα Ευρωπαϊκής Ένωσης
    - Διαβατήριο
  5. Αλλοδαποί υπήκοοι τρίτων χωρών κάτοικοι Ελλάδος (ενήλικες και ανήλικοι):
    - Ταυτότητα Ομογενούς. Επισημαίνεται ότι, για τους αλλοδαπούς υπηκόους τρίτων χωρών κατοίκων Ελλάδος (ενήλικες και ανήλικοι), οι οποίοι διαθέτουν Ταυτότητα Ομογενούς, δεν απαιτείται κατά τη συμπλήρωση της αίτησης Άδεια Διαμονής.
    - Διαβατήριο
    - Αριθμός Κοινωνικής Ασφάλισης ΗΠΑ
    - Πιστοποιητικό γέννησης αλλοδαπού
    - Άλλο Ταξιδιωτικό Έγγραφο
- ΚΑΙ υποχρεωτικά:
- Άδεια Διαμονής (εκτός την περίπτωσης της υποβολής ταυτότητας ομογενούς)
  6. Αλλοδαποί υπήκοοι κάτοικοι Εξωτερικού (ενήλικες και ανήλικοι):
    - Ταυτότητα Ομογενούς
    - Ταυτότητα Ευρωπαϊκής Ένωσης



- Διαβατήριο
- Αριθμός Κοινωνικής Ασφάλισης ΗΠΑ
- Πιστοποιητικό γέννησης αλλοδαπού
- Άλλο Ταξιδιωτικό Έγγραφο

Καρτέλα συζύγου/μέρους συμφώνου συμβίωσης

1. Ληξιαρχική πράξη γάμου
2. Ληξιαρχική πράξη συμφώνου συμβίωσης
3. Πιστοποιητικό οικογενειακής κατάστασης

Καρτέλα ασκούντος γονική μέριμνα

1. Πιστοποιητικό γέννησης
2. Πιστοποιητικό οικογενειακής κατάστασης
3. Έγγραφο δήλωση με γνήσιο υπογραφής από τον γονέα που δεν υποβάλει, ότι συναινεί στην απόδοση ΑΦΜ.

Καρτέλα δικαστικής συμπαράστασης

1. Δικαστική Απόφαση

Καρτέλα φορολογικού εκπροσώπου

1. Δήλωση Ορισμού Φορολογικού Εκπροσώπου
2. Δήλωση Αποδοχής Ορισμού Φορολογικού Εκπροσώπου (εάν η αίτηση υποβάλλεται από τον κάτοικο εξωτερικού για τον εαυτό του ή από εξουσιοδοτημένο εκπρόσωπο)

Καρτέλα εξουσιοδοτούμενου

1. Ειδική Εξουσιοδότηση για Απόδοση ΑΦΜ και Κλειδαρίθμου



## 10 Παράρτημα II – Ειδικές Εξουσιοδοτήσεις για υποβολή από εξουσιοδοτημένο εκπρόσωπο

ΕΞΟΥΣΙΟΔΟΤΗΣΗ ΓΙΑ ΑΠΟΔΟΣΗ ΑΦΜ ΚΑΙ ΚΛΕΙΔΑΡΙΘΜΟΥ

Ο/Η κάτωθι υπογεγραμμένος/η:

Επώνυμο και Όνομα			
Επώνυμο και Όνομα πατέρα			
Επώνυμο και Όνομα μητέρας			
Αριθμός Ταυτότητας ή Διαβατηρίου		Ημερομηνία και Αρχή έκδοσης	
<b>ΑΦΜ</b> <i>(συμπληρώστε τον ΑΦΜ σας αν εκπροσωπείτε άλλον φορολογούμενο, π.χ. αν είστε γονέας ανηλίκου, δικαστικός συμπαραστάτης κ.λπ.)</i>		Αρμόδια ΔΟΥ	
Διεύθυνση Ηλεκτρον. Ταχυδρομείου			
Κινητό τηλέφωνο			
<b>Νόμιμος εκπρόσωπος του Νομικού Προσώπου</b> <i>(συμπληρώστε αν λειτουργείτε εκ μέρους Νομικού Προσώπου που εκπροσωπεί νομίμως τον φορολογούμενο, π.χ. ίδρυμα που είναι δικαστικός συμπαραστάτης κ.λπ.)</i>		ΑΦΜ Νομικού Προσώπου	

δηλώνω ότι εξουσιοδοτώ τον/την:

Επώνυμο και Όνομα			
Επώνυμο και Όνομα πατέρα			
Επώνυμο και Όνομα μητέρας			
Αριθμός Ταυτότητας ή Διαβατηρίου		Ημερομηνία και Αρχή έκδοσης	
<b>ΑΦΜ</b>		Αρμόδια ΔΟΥ	
Διεύθυνση Ηλεκτρον. Ταχυδρομείου			
Κινητό τηλέφωνο			

όπως υποβάλλει αίτημα για απόδοση ΑΦΜ και ταυτόχρονη απόδοση Κλειδαρίθμου

- για λογαριασμό μου
- για λογαριασμό του/της

Επώνυμο και Όνομα			
Επώνυμο και Όνομα πατέρα			
Επώνυμο και Όνομα μητέρας			
Αριθμός Ταυτότητας ή Διαβατηρίου		Ημερομηνία και Αρχή έκδοσης	
Διεύθυνση Ηλεκτρον. Ταχυδρομείου			
Κινητό τηλέφωνο			

τον/την οποίο/α εκπροσωπώ νόμιμα ως

..... Επιθυμώ το πρόσωπο που

εξουσιοδότησα

- να παραλάβει
- να μην παραλάβει

τον Κλειδαρίθμο και τους κωδικούς πρόσβασης στις ψηφιακές υπηρεσίες της ΑΑΔΕ.

Ημερομηνία	Ο εξουσιοδοτών/Η εξουσιοδοτούσα
	Υπογραφή

## ΕΞΟΥΣΙΟΔΟΤΗΣΗ ΓΙΑ ΕΚΔΟΣΗ ΚΛΕΙΔΑΡΙΘΜΟΥ ΦΥΣΙΚΟΥ ΠΡΟΣΩΠΟΥ

Ο/Η κάτωθι υπογεγραμμένος/η:

Επώνυμο και Όνομα			
Επώνυμο και Όνομα πατέρα			
Επώνυμο και Όνομα μητέρας			
Αριθμός Ταυτότητας ή Διαβατηρίου		Ημερομηνία και Αρχή έκδοσης	
ΑΦΜ		Αρμόδια ΔΟΥ	
Διεύθυνση Ηλεκτρον. Ταχυδρομείου			
Κινητό τηλέφωνο			
Νόμιμος εκπρόσωπος του Νομικού Προσώπου <i>(συμπληρώστε αν λειτουργείτε εκ μέρους Νομικού Προσώπου που εκπροσωπεί νομίμως τον φορολογούμενο)</i>		ΑΦΜ Νομικού Προσώπου	

δηλώνω ότι εξουσιοδοτώ τον/την:

Επώνυμο και Όνομα			
Επώνυμο και Όνομα πατέρα			
Επώνυμο και Όνομα μητέρας			
Αριθμός Ταυτότητας ή Διαβατηρίου		Ημερομηνία και Αρχή έκδοσης	
ΑΦΜ		Αρμόδια ΔΟΥ	
Διεύθυνση Ηλεκτρον. Ταχυδρομείου			
Κινητό τηλέφωνο			

όπως υποβάλλει αίτημα για απόδοση Κλειδαρίθμου

- για λογαριασμό μου
- για λογαριασμό του/της

Επώνυμο και Όνομα			
Επώνυμο και Όνομα πατέρα			
Επώνυμο και Όνομα μητέρας			
Αριθμός Ταυτότητας ή Διαβατηρίου		Ημερομηνία και Αρχή έκδοσης	
ΑΦΜ		Αρμόδια ΔΟΥ	
Διεύθυνση Ηλεκτρον. Ταχυδρομείου			
Κινητό τηλέφωνο			

τον/την οποίο/α εκπροσωπώ νόμιμα ως

..... Επιθυμώ το πρόσωπο που

εξουσιοδότησα

- να παραλάβει
- να μην παραλάβει

τον Κλειδαρίθμο και τους κωδικούς πρόσβασης στις ψηφιακές υπηρεσίες της ΑΑΔΕ.

Ημερομηνία	Ο εξουσιοδοτών/Η εξουσιοδοτούσα
	Υπογραφή

## ΕΞΟΥΣΙΟΔΟΤΗΣΗ ΓΙΑ ΕΚΔΟΣΗ ΚΛΕΙΔΑΡΙΘΜΟΥ ΜΗ ΦΥΣΙΚΟΥ ΠΡΟΣΩΠΟΥ

Ο/Η κάτωθι υπογεγραμμένος/η:

Επώνυμο και Όνομα			
Επώνυμο και Όνομα πατέρα			
Επώνυμο και Όνομα μητέρας			
Αριθμός Ταυτότητας ή Διαβατηρίου		Ημερομηνία και Αρχή έκδοσης	
ΑΦΜ		Αρμόδια ΔΟΥ	
Διεύθυνση Ηλεκτρον. Ταχυδρομείου			
Κινητό τηλέφωνο			
Νόμιμος εκπρόσωπος του Νομικού Προσώπου <i>(συμπληρώστε αν λειτουργείτε εκ μέρους άλλου Νομικού Προσώπου που εκπροσωπεί νομίμως το Νομικό Πρόσωπο για το οποίο ζητείται Κλειδάριθμος)</i>		ΑΦΜ Νομικού Προσώπου	

δηλώνω ότι εξουσιοδοτώ τον/την:

Επώνυμο και Όνομα			
Επώνυμο και Όνομα πατέρα			
Επώνυμο και Όνομα μητέρας			
Αριθμός Ταυτότητας ή Διαβατηρίου		Ημερομηνία και Αρχή έκδοσης	
ΑΦΜ		Αρμόδια ΔΟΥ	
Διεύθυνση Ηλεκτρον. Ταχυδρομείου			
Κινητό τηλέφωνο			

όπως υποβάλλει αίτημα για απόδοση Κλειδαρίθμου για λογαριασμό του παρακάτω Μη Φυσικού Προσώπου, το οποίο εκπροσωπώ νόμιμα ως .....

Επωνυμία			
ΑΦΜ		Αρμόδια ΔΟΥ	
Διεύθυνση Ηλεκτρον. Ταχυδρομείου			
Κινητό τηλέφωνο			
Σταθερό τηλέφωνο			

Επιθυμώ το πρόσωπο που εξουσιοδότησα

- να παραλάβει  
 να μην παραλάβει

τον Κλειδάριθμο και τους κωδικούς πρόσβασης στις ψηφιακές υπηρεσίες της ΑΑΔΕ.

Ημερομηνία	Ο εξουσιοδοτών/Η εξουσιοδοτούσα
	Υπογραφή

## AUTHORIZATION TO ISSUE TIN AND AUTHENTICATION KEY

The undersigned:

Full Name			
Father's Full Name			
Mother's Full Name			
Identity Card or Passport Number		Date and Authority of issue	
TIN (Tax Identification Number) <i>(fill in your TIN if you represent another taxpayer, e.g., if you are a parent of a minor, legal assistant, etc.)</i>		Competent Tax Office	
Email Address			
Mobile phone number			
Legal representative of the Legal Person <i>(fill in if you operate on behalf of a Legal Person that legally represents the taxpayer, e.g., an institution that is a guardian, etc.)</i>		Tax Identification Number of a Legal Person	

I declare that I authorize:

Full Name			
Father's Full Name			
Mother's Full Name			
Identity Card or Passport Number		Date and Authority of issue	
TIN number		Competent Tax Office	
Email Address			
Mobile phone number			

to submit a request for the simultaneous issuance of a TIN and an Authentication Key

- on my behalf  
 on behalf of

Full Name			
Father's Full Name			
Mother's Full Name			
Identity Card or Passport Number		Date and Authority of issue	
Email Address			
Mobile phone number			

whom I legally represent as .....

I want the person I authorized

- to receive  
 not to receive

the Authentication Key and access codes to the IAPR's digital services.

Date	The authorizer
	Signature

### AUTHORIZATION TO ISSUE AN AUTHENTICATION KEY FOR A NATURAL PERSON

The undersigned:

Full Name			
Father's Full Name			
Mother's Full Name			
Identity Card or Passport Number		Date and Authority of Issue	
TIN (Tax Identification Number)		Competent Tax Office	
Email Address			
Mobile phone number			
Legal representative of the Legal Person <i>(fill in if you operate on behalf of a Legal Person that legally represents the taxpayer)</i>		Tax Identification Number of the Legal Person	

I declare that I authorize:

Full Name			
Father's Full Name			
Mother's Full Name			
Identity Card or Passport Number		Date and Authority of Issue	
TIN		Competent Tax Office	
Email Address			
Mobile phone number			

to submit a request for the issuance of an Authentication Key

on my behalf

on behalf of

Full Name			
Father's Full Name			
Mother's Full Name			
Identity Card or Passport Number		Date and Authority of Issue	
Email Address			
Mobile phone number			

whom I legally represent as .....

I want the person I authorized

to receive

not to receive

the Authentication Key and access codes to the IAPR's digital services.

Date	The authorizer
	Signature

## AUTHORIZATION TO ISSUE AN AUTHENTICATION KEY FOR A NON-NATURAL PERSON

The undersigned:

Full Name			
Father's Full Name			
Mother's Full Name			
Identity Card or Passport Number		Date and Authority of Issue	
TIN (Tax Identification Number)		Competent Tax Office	
Email Address			
Mobile phone number			
Legal representative of the Legal Person <i>(fill in if you operate on behalf of another Legal Person that legally represents the Legal Person for whom an Authentication Key is requested)</i>		Tax Identification Number of the Legal Person	

I declare that I authorize:

Full Name			
Father's Full Name			
Mother's Full Name			
Identity Card or Passport Number		Date and Authority of Issue	
TIN		Competent Tax Office	
Email Address			
Mobile phone number			

to submit a request for the issuance of an Authentication Key on behalf of the Non-Natural Person below, whom I legally represent as .....

Name			
TIN		Competent Tax Office	
Email Address			
Mobile phone number			
Landline phone number			

I want the person I authorized

- to receive  
 not to receive

the Authentication Key and access codes to the IAPR's digital services.

Date	The authorizer
	Signature